

ARD¹

**ARD-
DeutschlandTREND
extra:
SPD-Kanzlerkandidat**
Eine Umfrage
im Auftrag der
tagesthemen

infratest dimap 

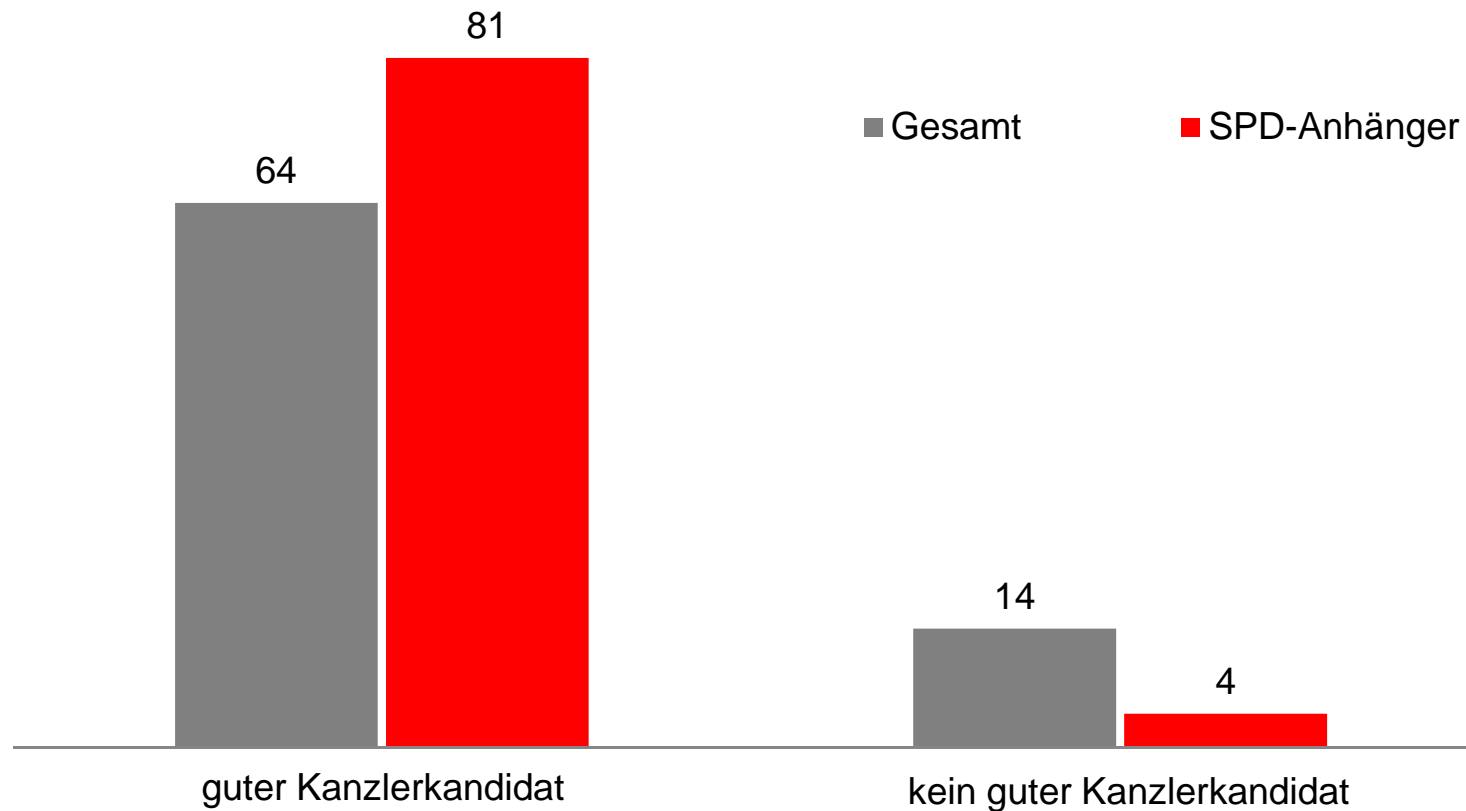
Studieninformation

Grundgesamtheit	Wahlberechtigte Bevölkerung in Deutschland ab 18 Jahren
Stichprobe	Repräsentative Zufallsauswahl / Dual-Frame
Erhebungsverfahren	Telefoninterviews (CATI)
Fallzahl	1.011 Befragte
Erhebungszeitraum	25. Januar 2017
Fehlertoleranz	1,4* bis 3,1** Prozentpunkte bei 1.000 Befragten * bei einem Anteilswert von 5% ** bei einem Anteilswert von 50%
Ihre Ansprechpartner	Michael Kunert Reinhard Schlinkert Heiko Gothe

ARD-DeutschlandTREND extra – 25. Januar 2017
Martin Schulz: Guter Kanzlerkandidat für die SPD?



ARD¹



Frage: Die SPD hat sich für den früheren Präsidenten des Europaparlaments, Martin Schulz, als Kanzlerkandidaten entschieden. Was meinen Sie: Ist Martin Schulz ein guter Kanzlerkandidat oder kein guter Kanzlerkandidat für die SPD?

Grundgesamtheit: Wahlberechtigte Bevölkerung in Deutschland / Angaben in Prozent
Fehlende Werte zu 100%: Weiß nicht / keine Angabe

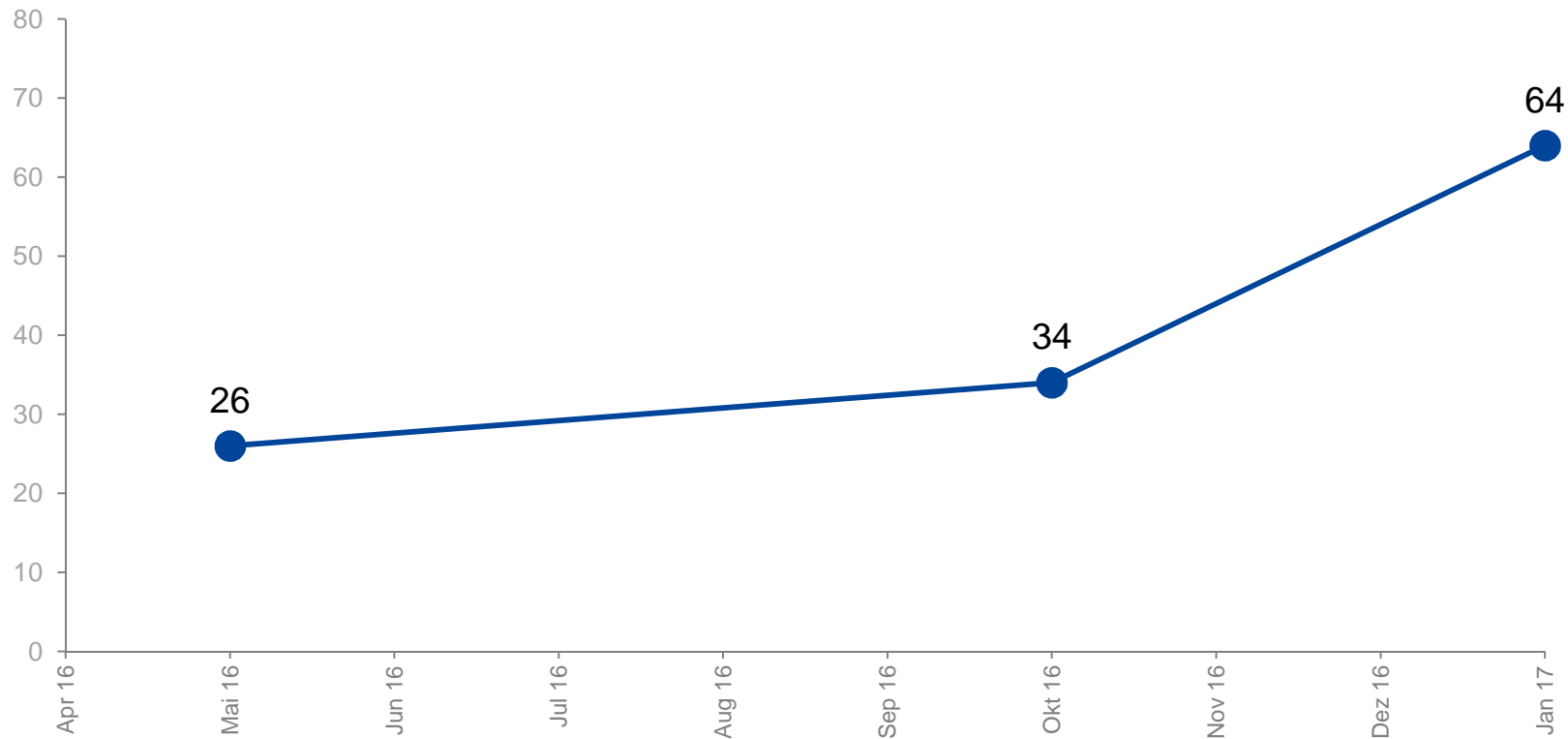
ARD-DeutschlandTREND extra – 25. Januar 2017

Martin Schulz: Guter Kanzlerkandidat für die SPD?

Ja, wäre/ist ein guter Kanzlerkandidat für die SPD



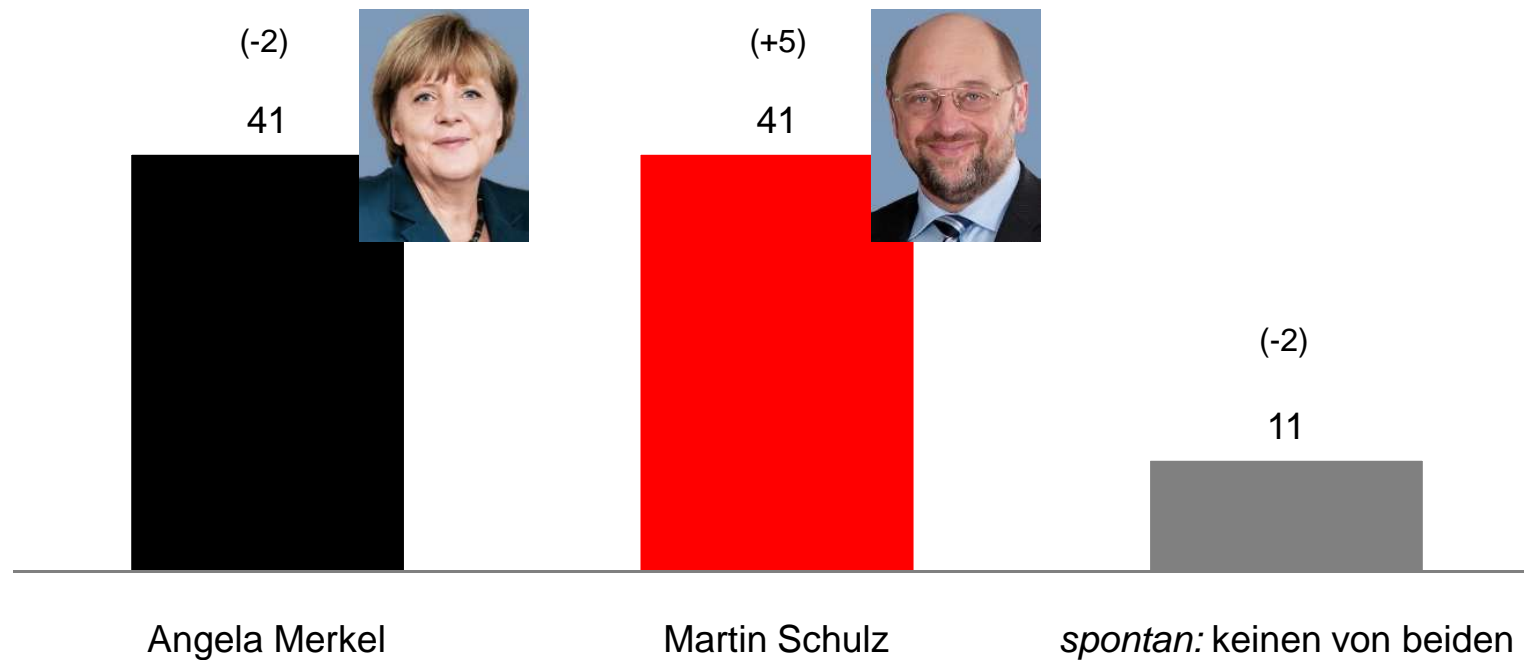
ARD 1



Frage: Die SPD hat sich für den früheren Präsidenten des Europaparlaments, Martin Schulz, als Kanzlerkandidaten entscheiden. Was meinen Sie: Ist Martin Schulz ein guter Kanzlerkandidat oder kein guter Kanzlerkandidat für die SPD?

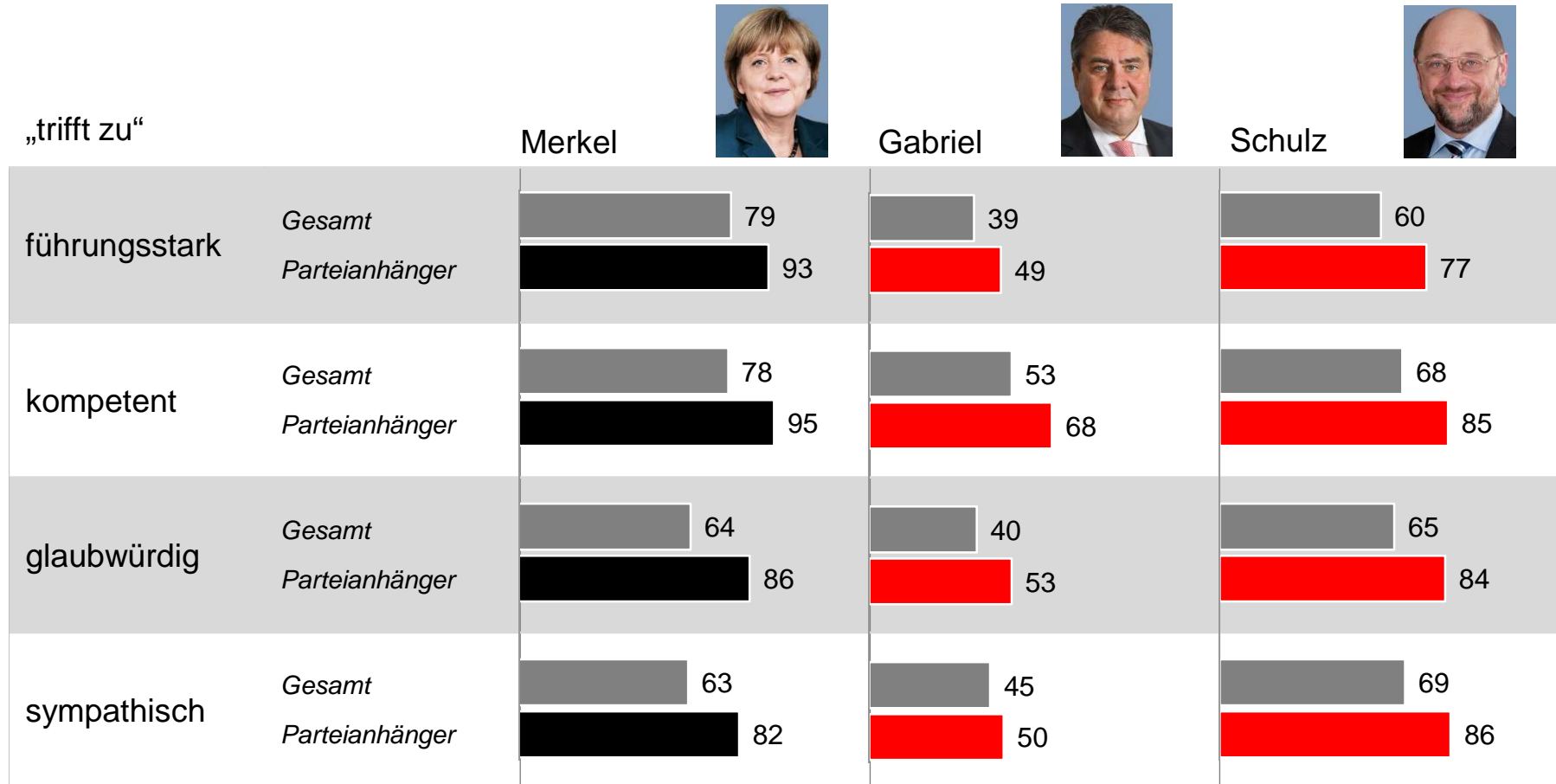
Grundgesamtheit: Wahlberechtigte Bevölkerung in Deutschland / Angaben in Prozent
Fehlende Werte zu 100%: Weiß nicht / keine Angabe

ARD-DeutschlandTREND extra – 25. Januar 2017
Direktwahl Bundeskanzler/-in: Merkel vs. Schulz



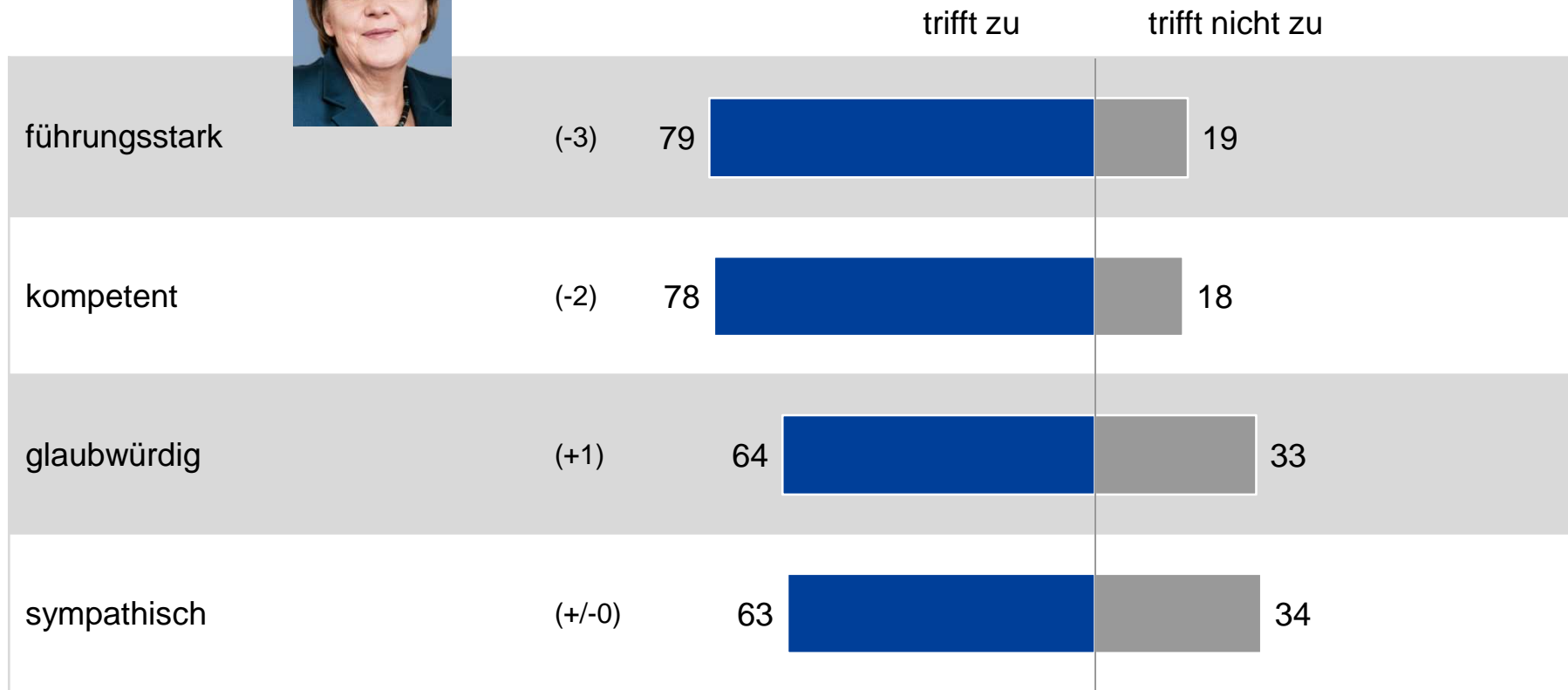
Frage: Wenn man den Bundeskanzler direkt wählen könnte, für wen würden Sie sich entscheiden: für Angela Merkel oder für Martin Schulz?

Profilvergleich: Merkel / Gabriel / Schulz



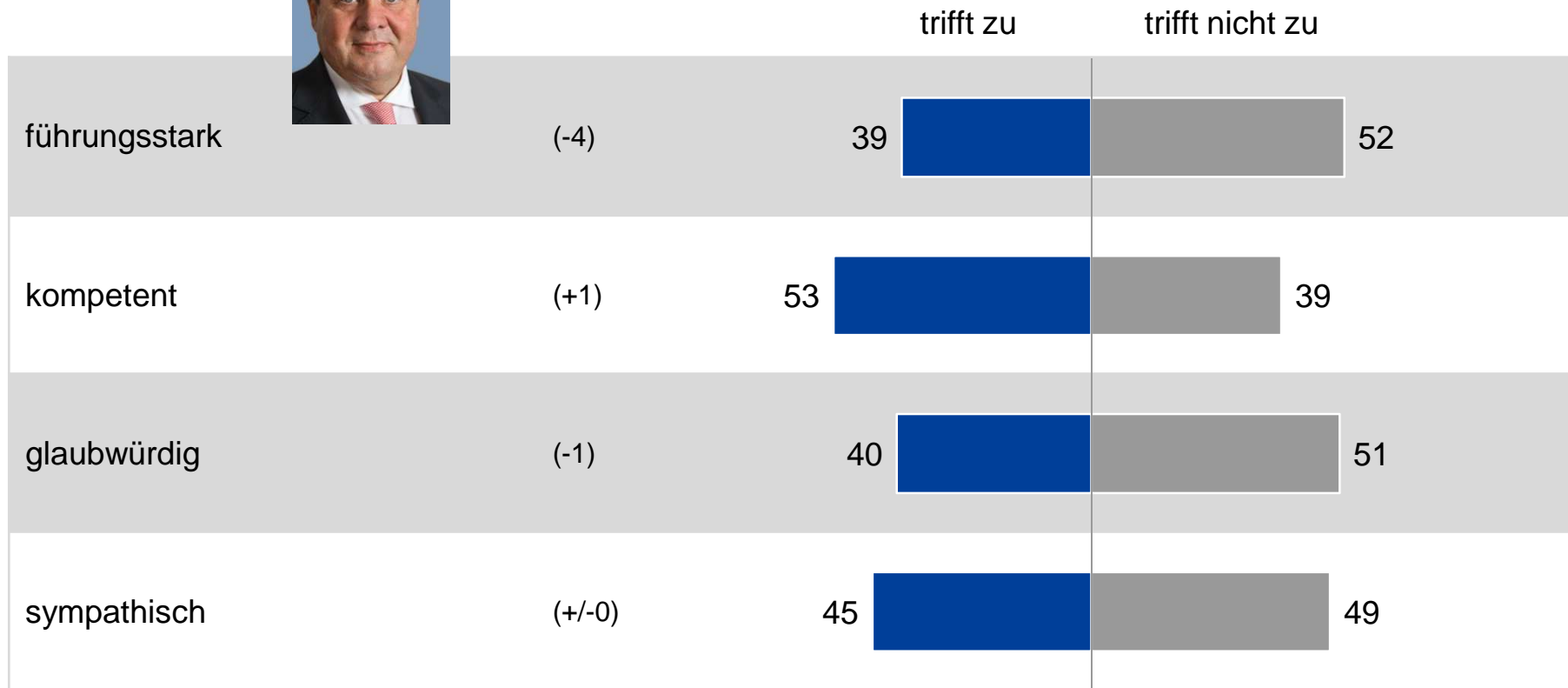
Frage: Ich nenne Ihnen jetzt verschiedene Eigenschaften. Sagen Sie mir bitte jeweils, ob diese auf Angela Merkel zutreffen oder nicht zutreffen. Und der scheidende SPD-Vorsitzende Sigmar Gabriel? Und der neue SPD-Kanzlerkandidat Martin Schulz?

Profil Angela Merkel



Frage: Ich nenne Ihnen jetzt verschiedene Eigenschaften. Sagen Sie mir bitte jeweils, ob diese auf Angela Merkel zutreffen oder nicht zutreffen.

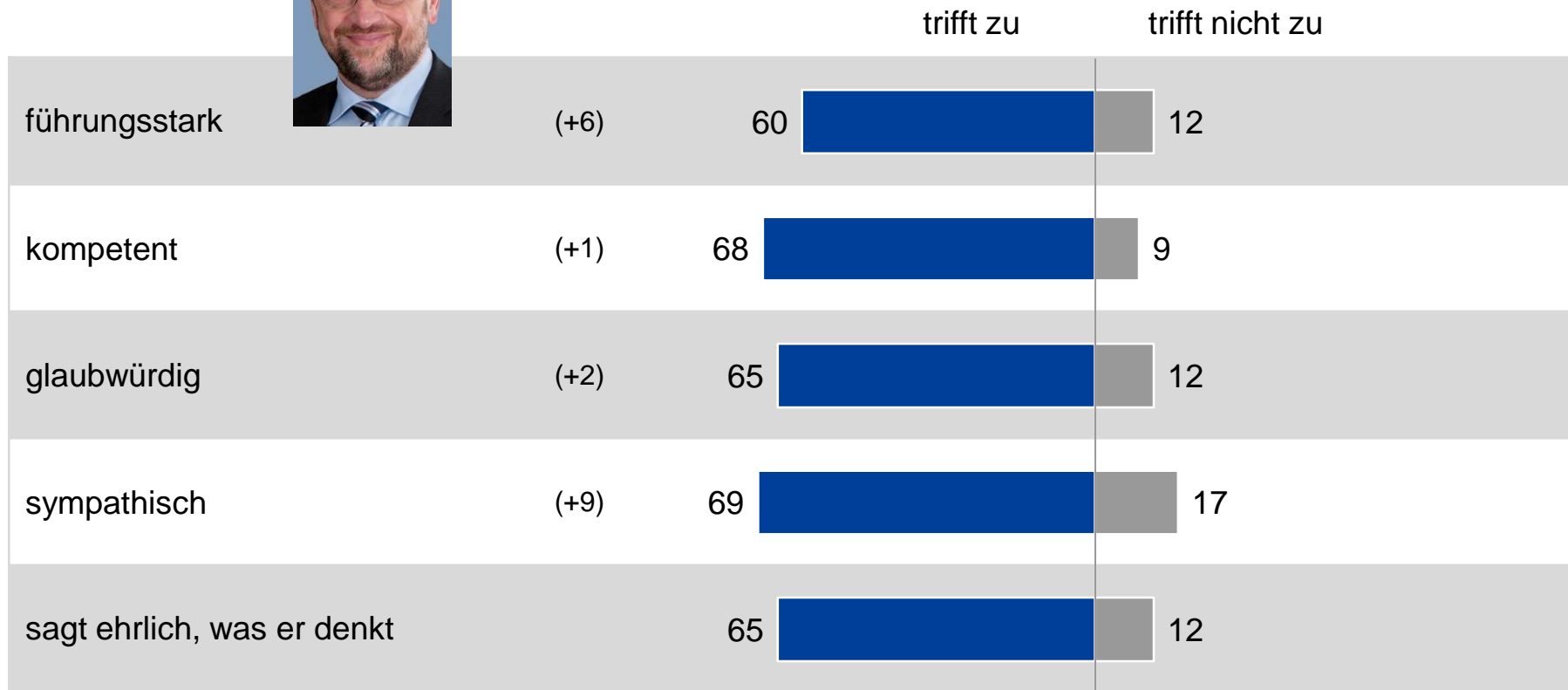
Profil Sigmar Gabriel



Frage: Und der scheidende SPD-Vorsitzende Sigmar Gabriel?

Grundgesamtheit: Wahlberechtigte Bevölkerung in Deutschland / Angaben in Prozent
 Angaben in Klammern: Vergleich zu Dezember 2016
 Fehlende Werte zu 100%: Weiß nicht / keine Angabe

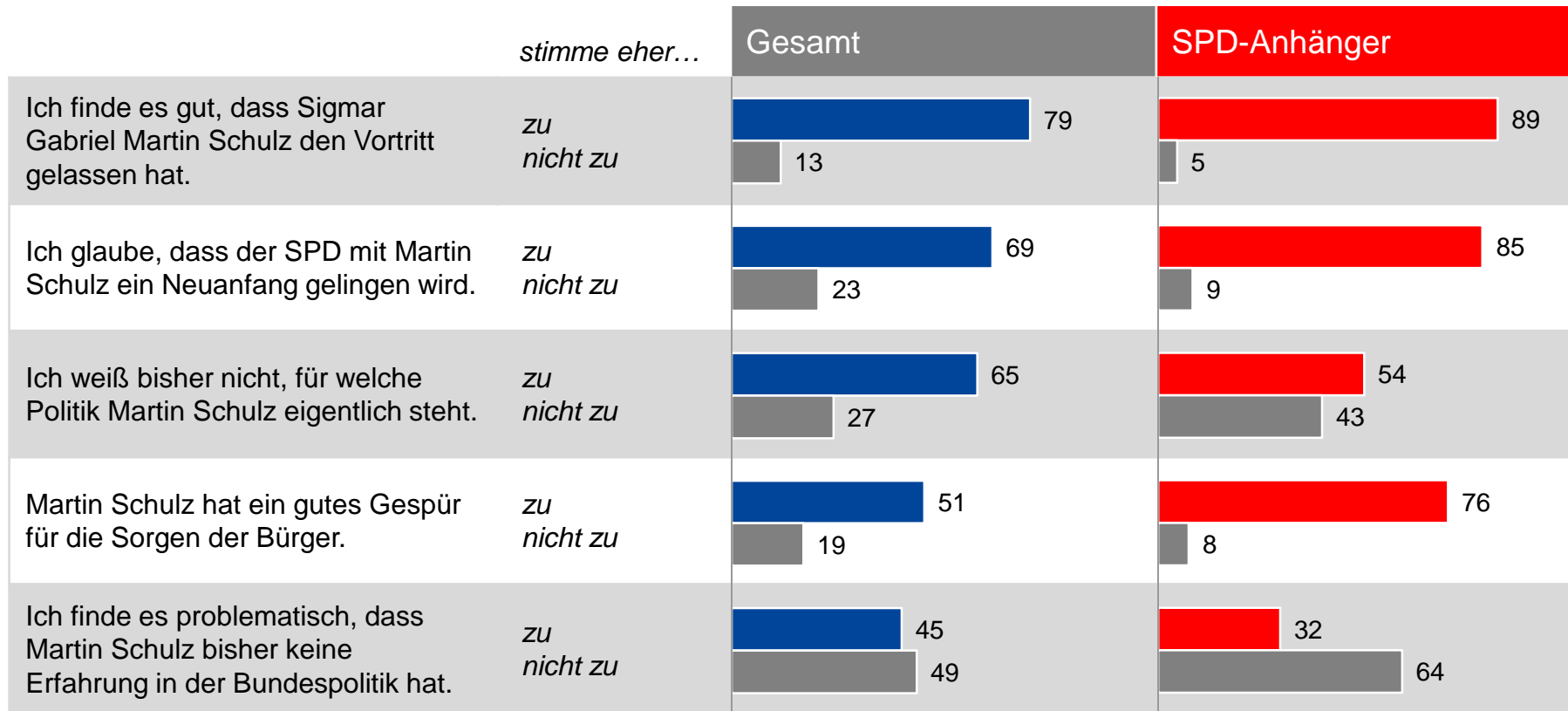
Profil Martin Schulz



Frage: Und der neue SPD-Kanzlerkandidat Martin Schulz?

Grundgesamtheit: Wahlberechtigte Bevölkerung in Deutschland / Angaben in Prozent
 Angaben in Klammern: Vergleich zu Dezember 2016
 Fehlende Werte zu 100%: Weiß nicht / keine Angabe

Ansichten über den SPD-Kanzlerkandidat



Frage: Ich nenne Ihnen jetzt verschiedene Ansichten über die SPD. Sagen Sie mir bitte jeweils, ob Sie dieser Aussage eher zustimmen oder eher nicht zustimmen.