

ARD¹

ARD-
DeutschlandTREND
August 2016

Eine Studie im Auftrag
der tagesthemen

infratest dimap 

Untersuchungsanlage

| | |
|--|---|
| Grundgesamtheit: | Wahlberechtigte Bevölkerung in Deutschland ab 18 Jahren |
| Stichprobe: | Repräsentative Zufallsauswahl / Dual-Frame (Relation Festnetz-/Mobilfunknummern 70:30) |
| Autor: Redaktion WDR: Wissenschaftliche Betreuung und Durchführung: | Ellen Ehni (WDR) Friederike Hofmann (WDR) Jürgen Hofrichter (infratest dimap) |
| Erhebungsverfahren: | Telefoninterviews (CATI) |
| Fallzahl: | 1.003 Befragte |
| Erhebungszeitraum: | 01. bis 02. August 2016 |
| Fehlertoleranz: | 1,4* bis 3,1** Prozentpunkte bei 1.000 Befragten * bei einem Anteilswert von 5% ** bei einem Anteilswert von 50% |
| Ihre Ansprechpartner: | Michael Kunert Reinhard Schlinkert |

Politikerzufriedenheit

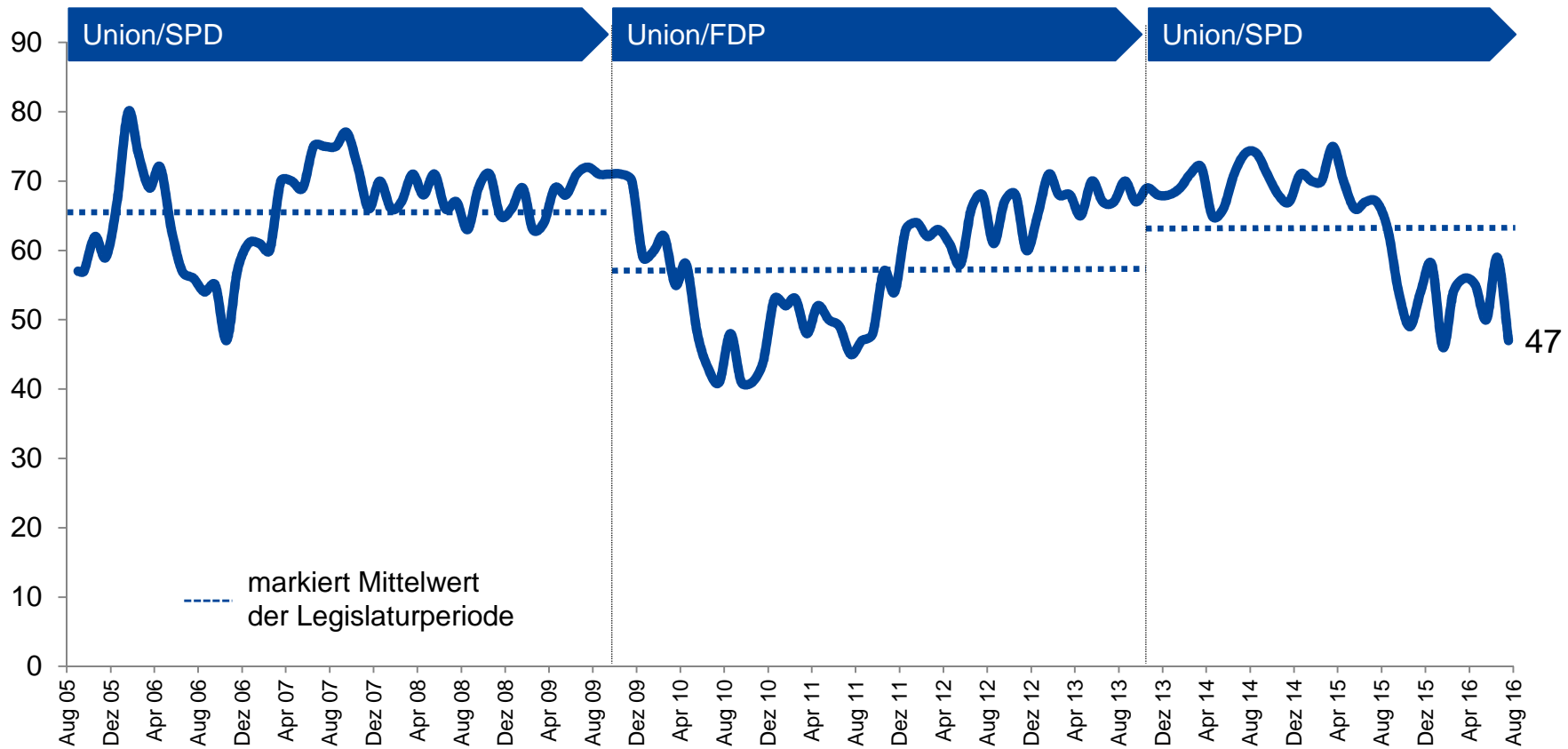
| | | | Sehr zufrieden / zufrieden | Weniger / gar nicht zufrieden | Spontan: Kenne ich nicht / kein Urteil |
|-------------------------|-------|----|-------------------------------|----------------------------------|---|
| Frank-Walter Steinmeier | (-3) | 71 | | 24 | 5 |
| Wolfgang Schäuble | (-4) | 60 | | 36 | 3 |
| Winfried Kretschmann** | (-4) | 51 | | 19 | 28 |
| Cem Özdemir | (+1) | 51 | | 35 | 12 |
| Thomas de Maizière | (+4) | 50 | | 44 | 6 |
| Angela Merkel | (-12) | 47 | | 52 | 1 |
| Ursula von der Leyen | (+1) | 46 | | 48 | 4 |
| Horst Seehofer | (+11) | 44 | | 50 | 5 |
| Andrea Nahles* | (-1) | 40 | | 46 | 12 |
| Sigmar Gabriel | (-2) | 39 | | 56 | 4 |
| Sahra Wagenknecht* | (+7) | 29 | | 56 | 14 |
| Frauke Petry | (±0) | | 11 | 77 | 10 |

Frage: Und nun geht es um Ihre Meinung zu einigen Spitzenpolitikern.

Wie ist das mit...? Sind Sie mit ihrer/seiner politischen Arbeit sehr zufrieden, zufrieden, weniger zufrieden oder gar nicht zufrieden?

Grundgesamtheit: Wahlberechtigte Bevölkerung in Deutschland / Angaben in Prozent
 Angaben in Klammern: Vergleich zu Juli 2016 / * Vergleich zu Juni 2016 / ** Vergleich zu April 2016
 Fehlende Werte zu 100%: Weiß nicht / keine Angabe

Politikerzufriedenheit
Angela Merkel

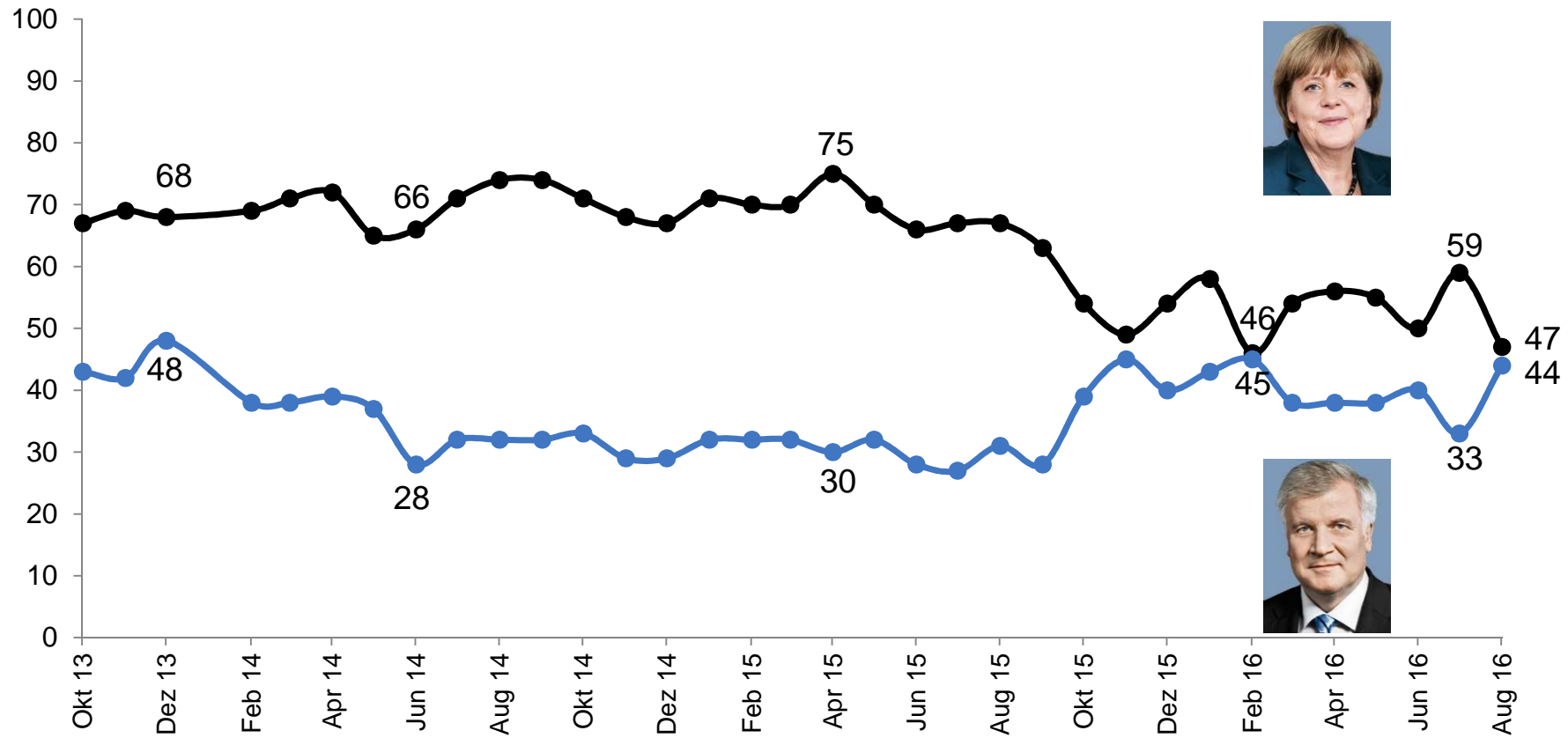


Frage: Und nun geht es um Ihre Meinung zu einigen Spitzenpolitikern.

Wie ist das mit Angela Merkel? Sind Sie mit ihrer politischen Arbeit sehr zufrieden, zufrieden, weniger zufrieden oder gar nicht zufrieden?

Grundgesamtheit: Wahlberechtigte Bevölkerung in Deutschland / Angaben in Prozent
 Fehlende Werte zu 100%: Weniger zufrieden / gar nicht zufrieden / weiß nicht / keine Angabe /
 kenne ich nicht / kann ich nicht beurteilen

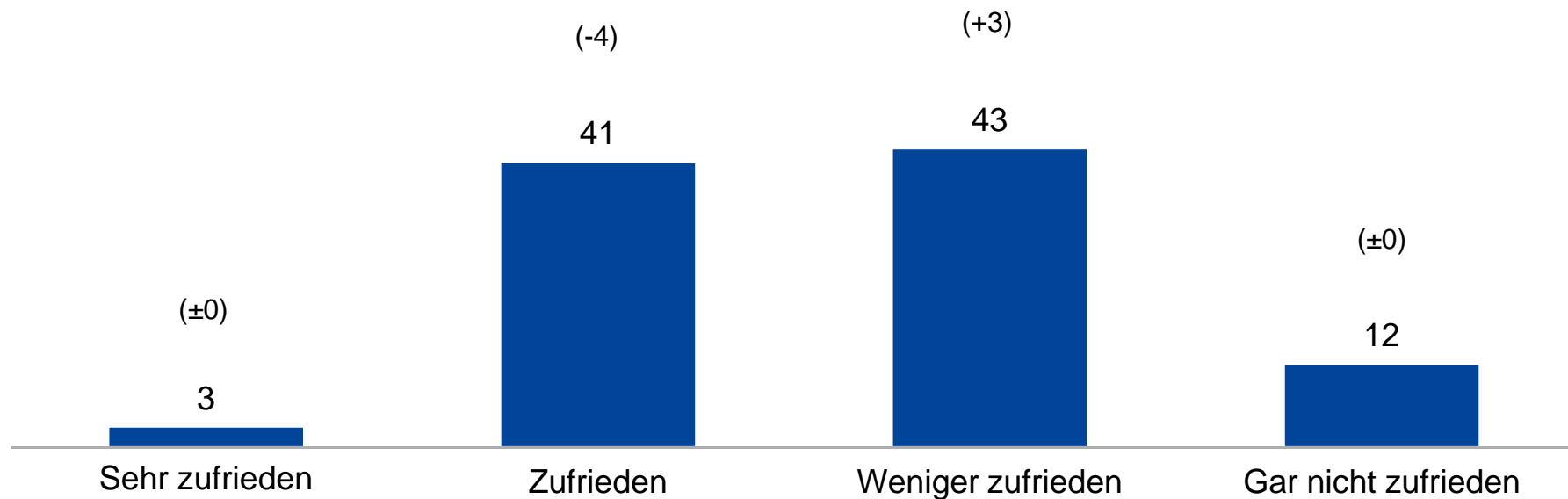
Politikerzufriedenheit
Angela Merkel / Horst Seehofer



Frage: Und nun geht es um Ihre Meinung zu einigen Spitzenpolitikern.
Wie ist das mit Angela Merkel / Horst Seehofer? Sind Sie mit ihrer/seiner politischen Arbeit sehr zufrieden, zufrieden, weniger zufrieden oder gar nicht zufrieden?

Grundgesamtheit: Wahlberechtigte Bevölkerung in Deutschland / Angaben in Prozent
Fehlende Werte zu 100%: Weniger zufrieden / gar nicht zufrieden / weiß nicht / keine Angabe / kenne ich nicht / kann ich nicht beurteilen

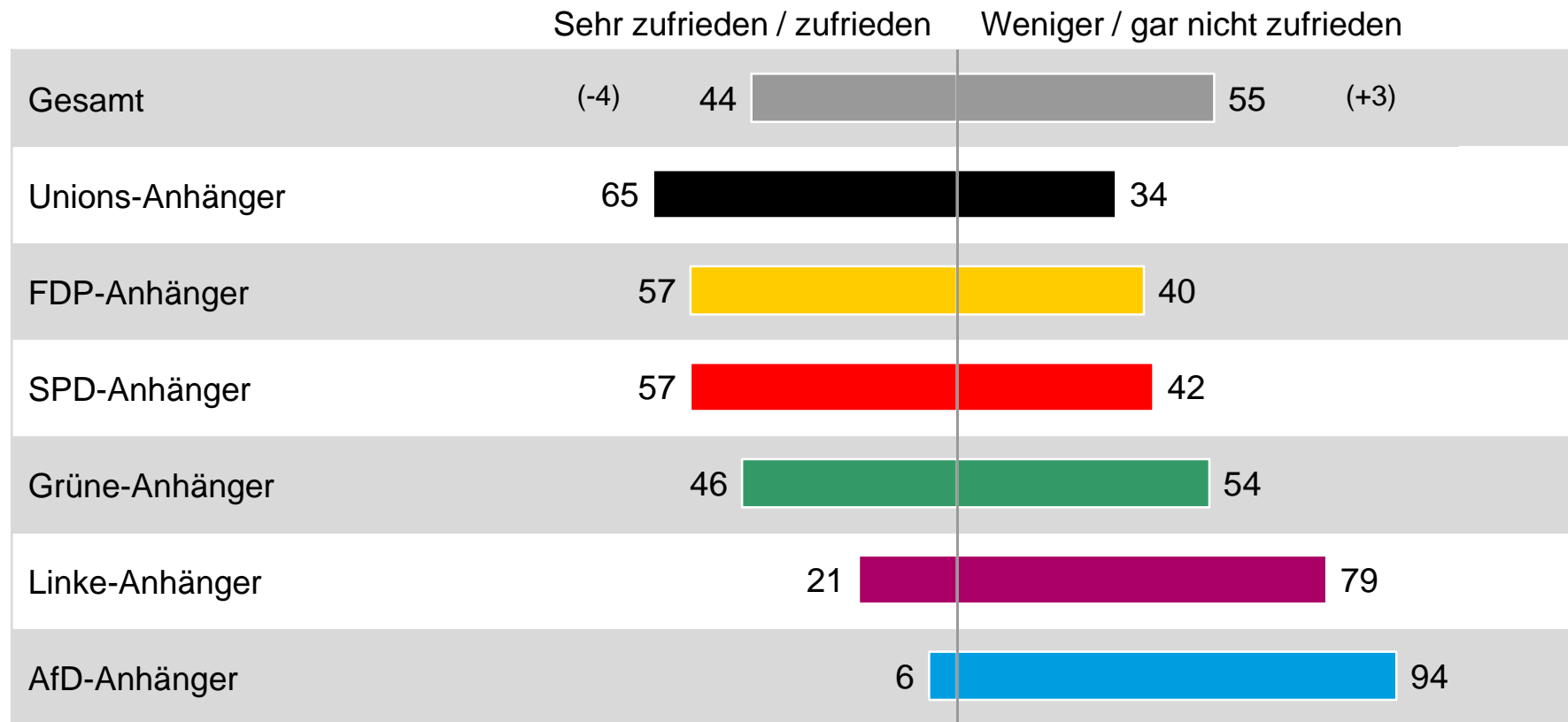
Regierungszufriedenheit



Frage: Wie zufrieden sind Sie mit der Arbeit der Bundesregierung? Sind Sie damit...?

Grundgesamtheit: Wahlberechtigte Bevölkerung in Deutschland / Angaben in Prozent
Angaben in Klammern: Vergleich zu Juli 2016
Fehlende Werte zu 100%: Weiß nicht / keine Angabe

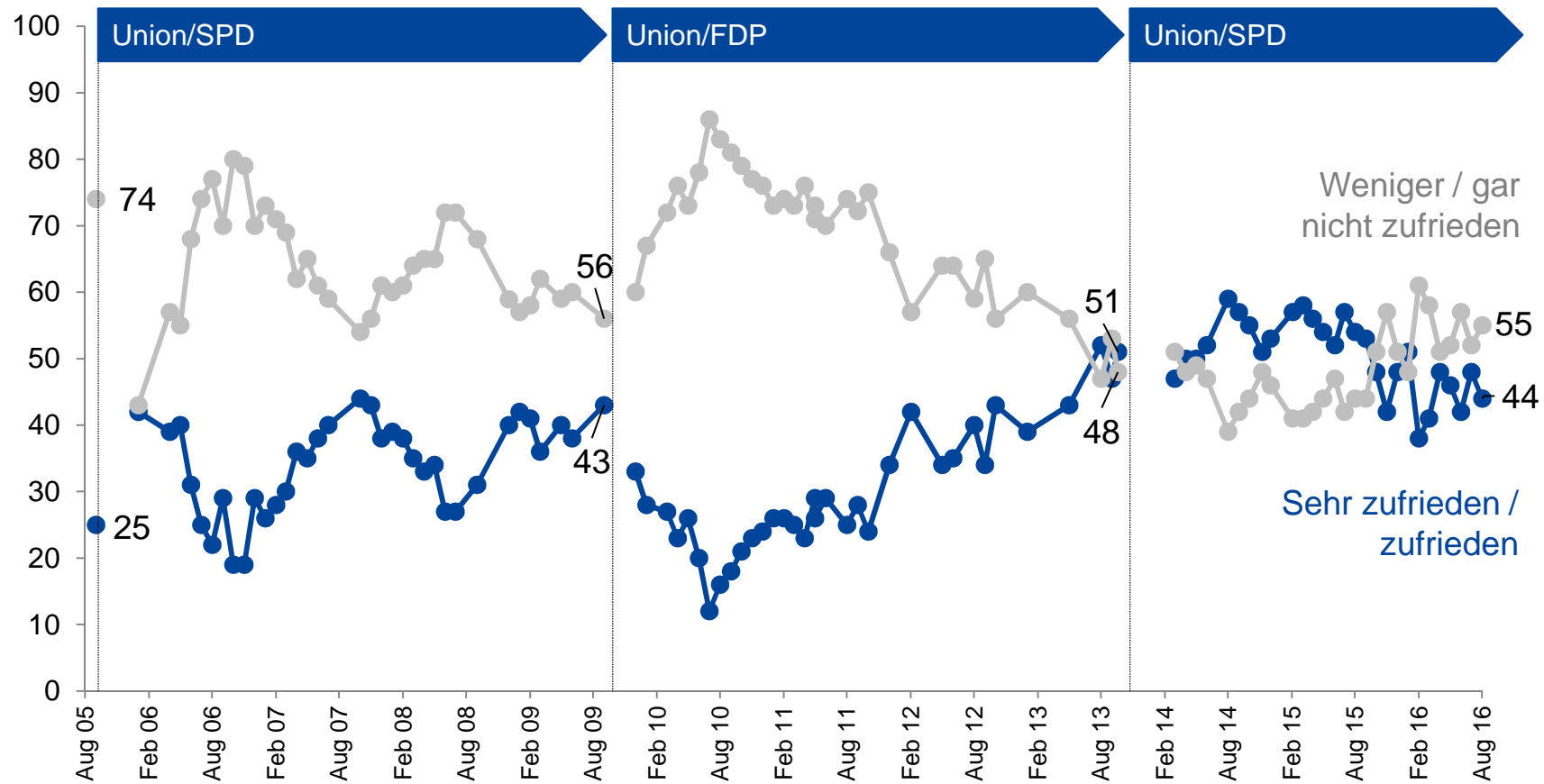
Regierungszufriedenheit ParteiAnhänger



Frage: Wie zufrieden sind Sie mit der Arbeit der Bundesregierung? Sind Sie damit...?

Grundgesamtheit: Wahlberechtigte Bevölkerung in Deutschland / Angaben in Prozent
 Angaben in Klammern: Vergleich zu Juli 2016
 Fehlende Werte zu 100%: Weiß nicht / keine Angabe

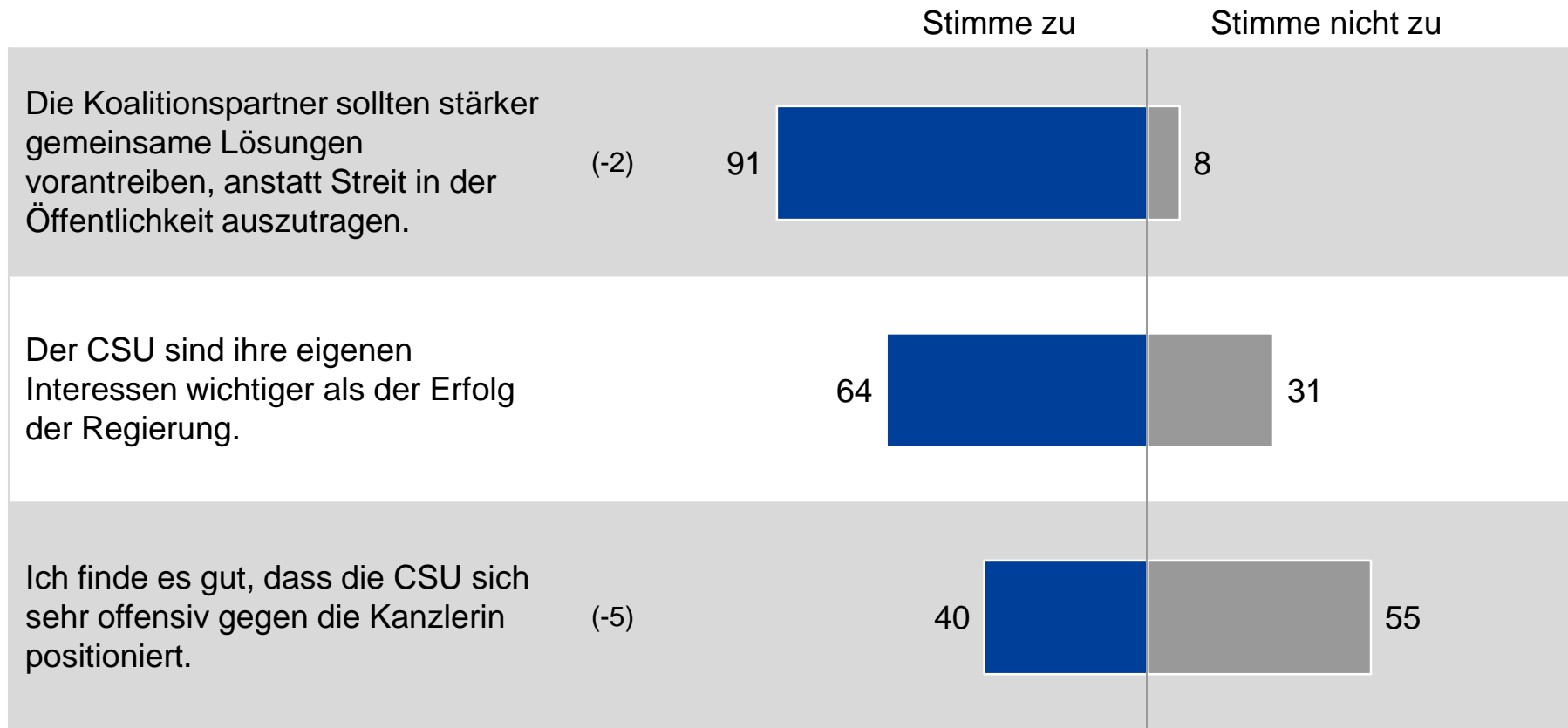
Regierungszufriedenheit Zeitverlauf



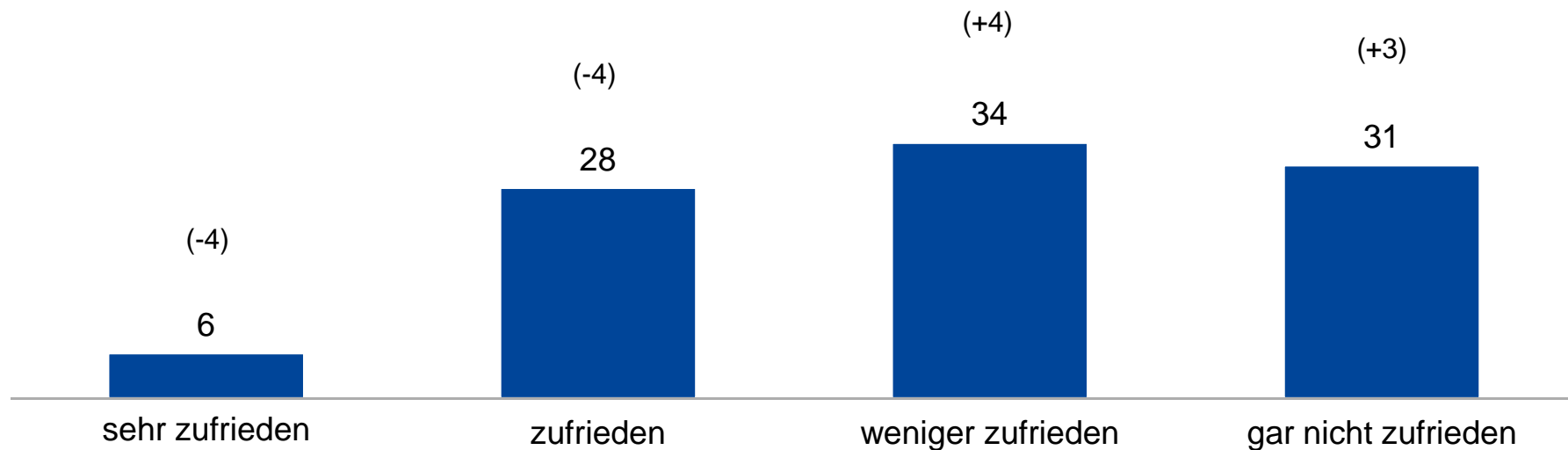
Frage: Wie zufrieden sind Sie mit der Arbeit der Bundesregierung? Sind Sie damit...?

Grundgesamtheit: Wahlberechtigte Bevölkerung in Deutschland / Angaben in Prozent
 Fehlende Werte zu 100%: Weiß nicht / keine Angabe

Aussagen zur großen Koalition



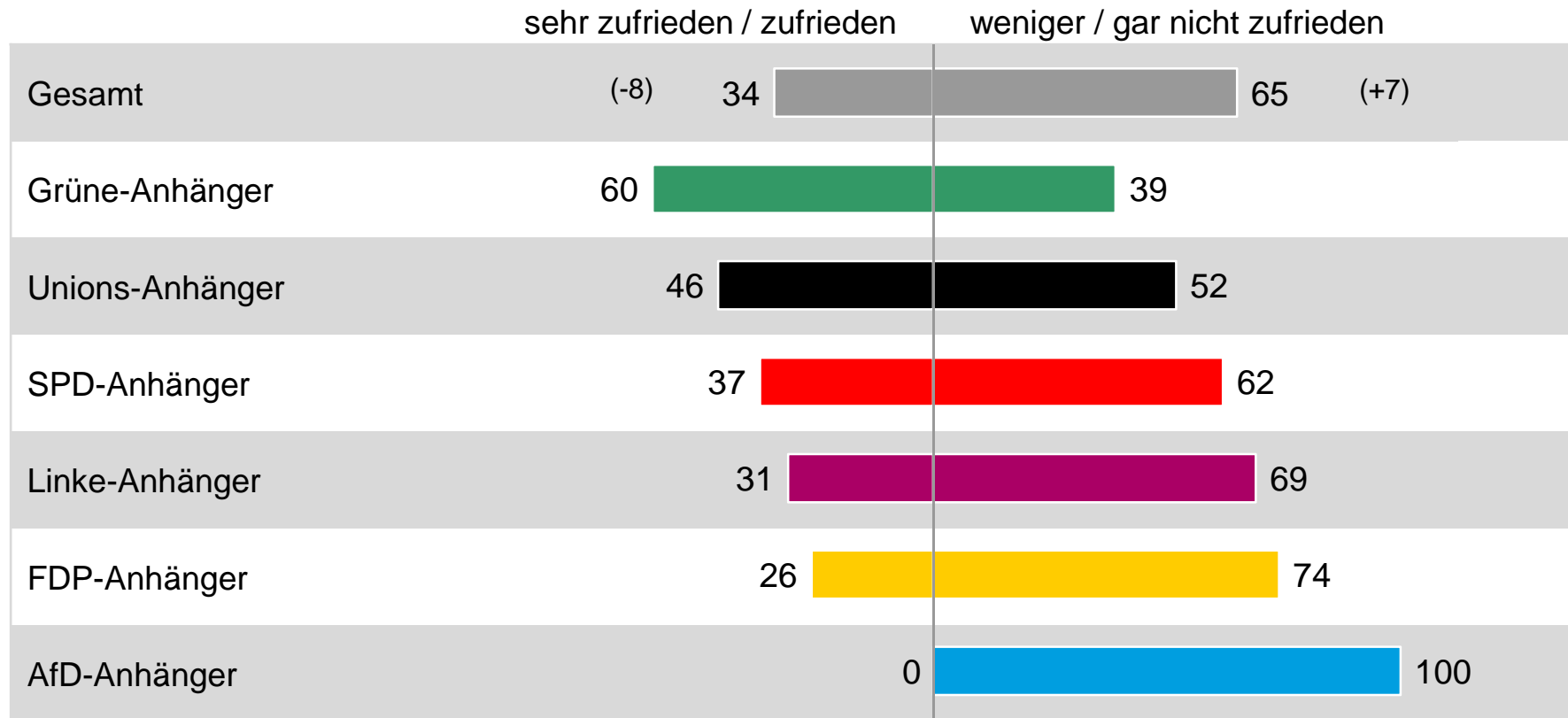
Frage: Ich nenne Ihnen jetzt einige Aussagen zur großen Koalition in Berlin. Sagen Sie mir bitte jeweils, ob Sie zustimmen oder nicht zustimmen.



Frage: Sind Sie mit der Arbeit von Bundeskanzlerin Angela Merkel in der Asyl- und Flüchtlingspolitik sehr zufrieden, zufrieden, weniger zufrieden oder gar nicht zufrieden?



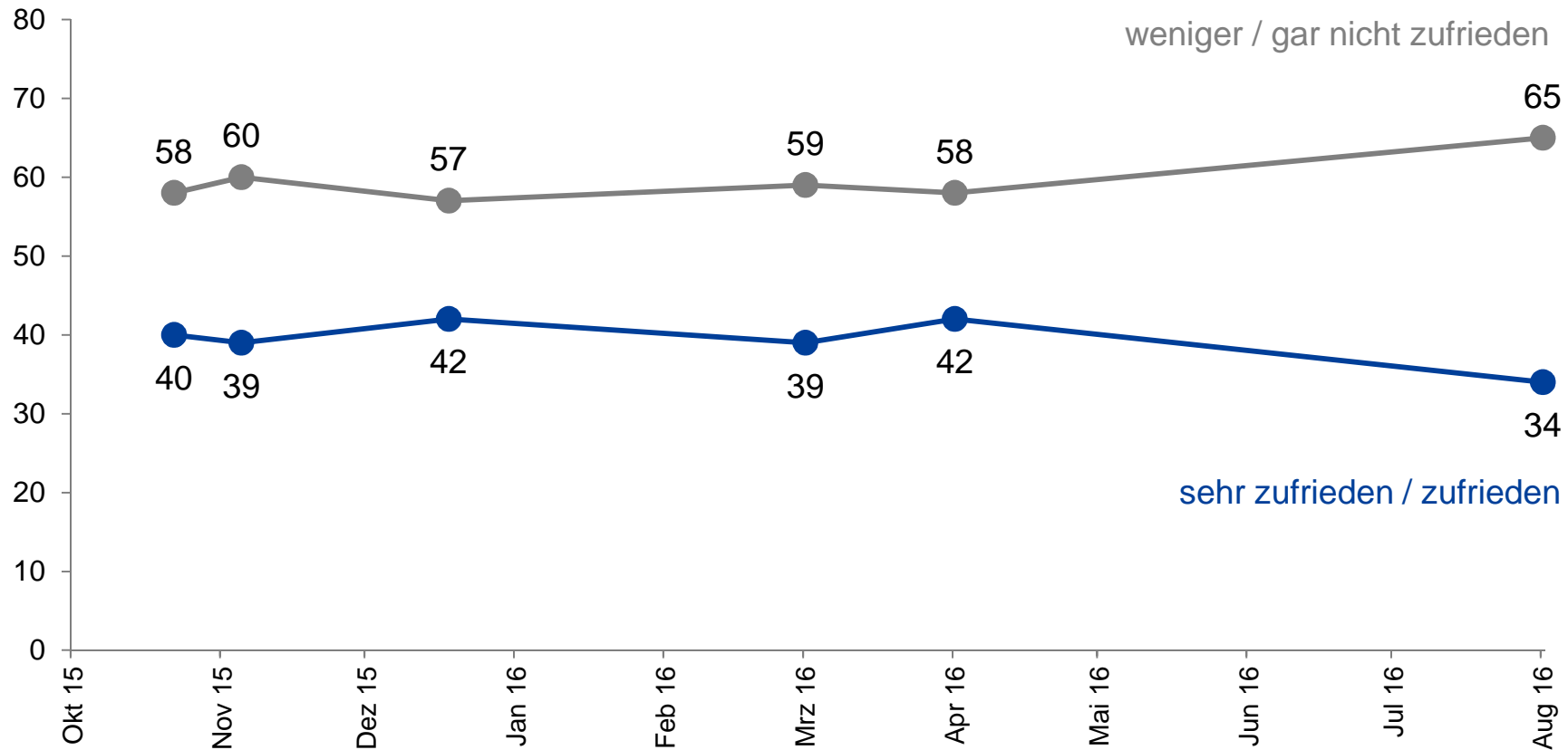
Zufriedenheit mit Merkels Asyl- und Flüchtlingspolitik
ParteiAnhänger



Frage: Sind Sie mit der Arbeit von Bundeskanzlerin Angela Merkel in der Asyl- und Flüchtlingspolitik sehr zufrieden, zufrieden, weniger zufrieden oder gar nicht zufrieden?

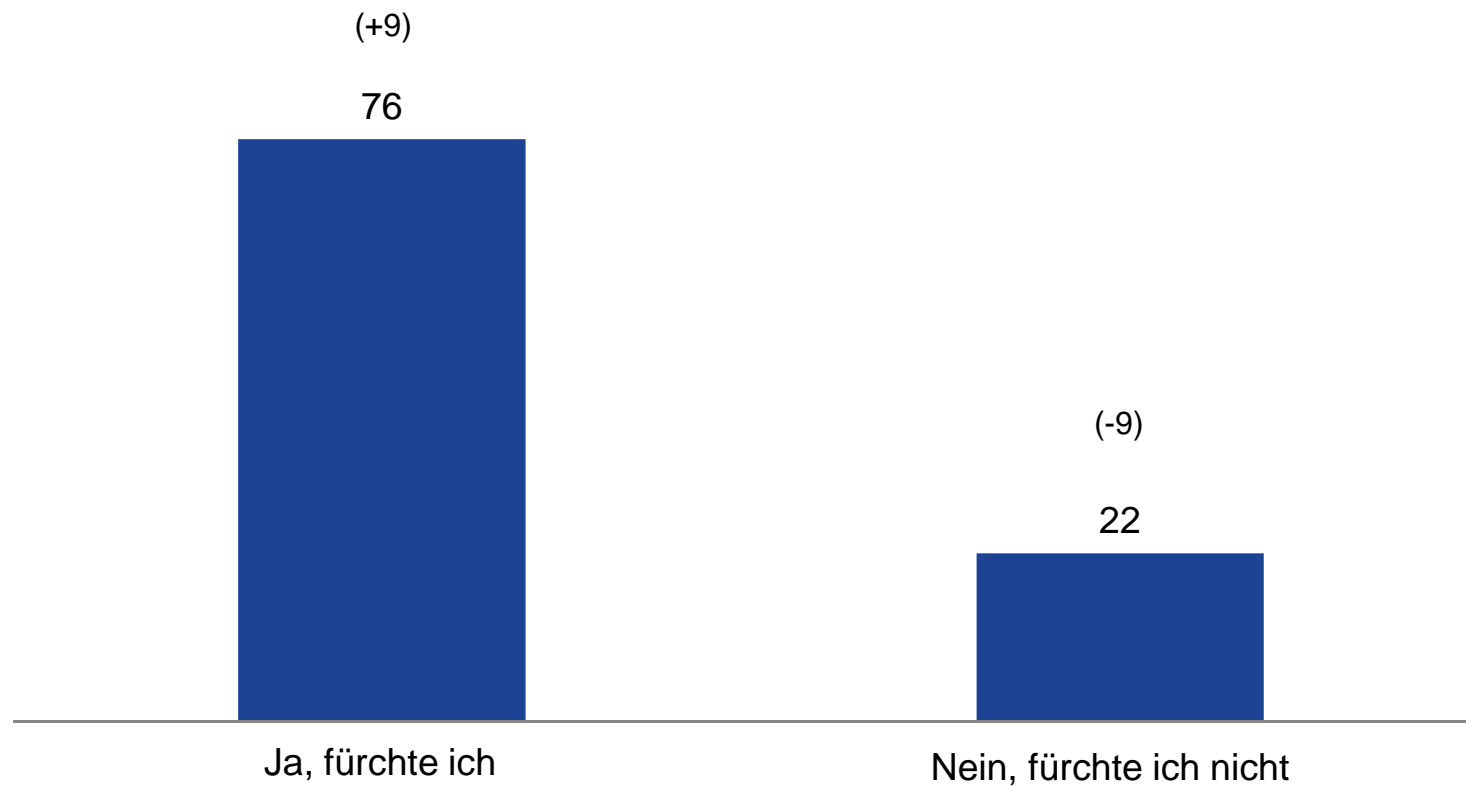
Grundgesamtheit: Wahlberechtigte Bevölkerung in Deutschland / Angaben in Prozent
 Angaben in Klammern: Vergleich zu April 2016
 Fehlende Werte zu 100%: Weiß nicht / keine Angabe / spontan: kann ich nicht beurteilen

Zufriedenheit mit Merkels Asyl- und Flüchtlingspolitik Zeitverlauf



Frage: Sind Sie mit der Arbeit von Bundeskanzlerin Angela Merkel in der Asyl- und Flüchtlingspolitik sehr zufrieden, zufrieden, weniger zufrieden oder gar nicht zufrieden?

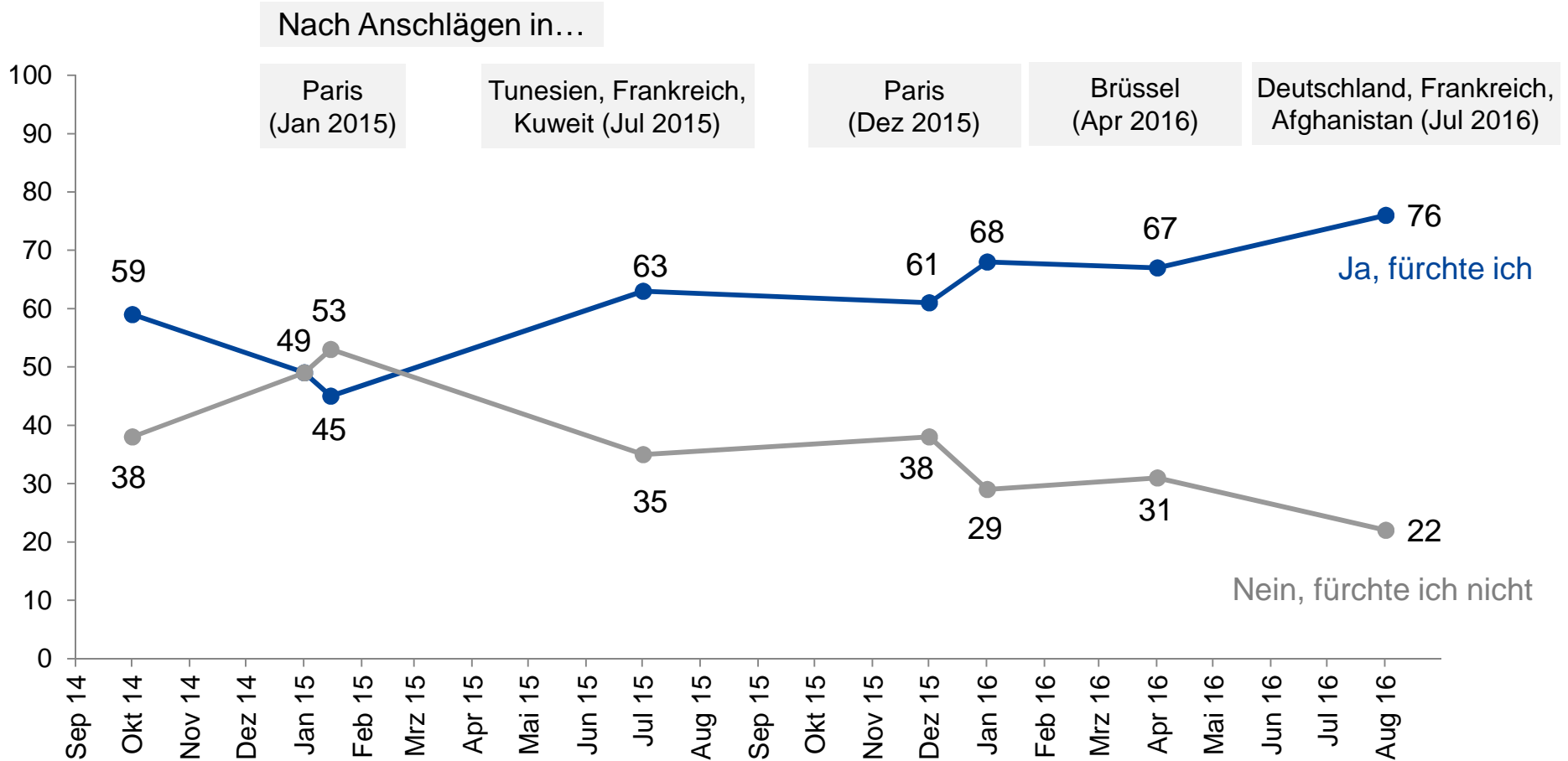
Befürchtung terroristischer Anschläge in Deutschland



Frage: Fürchten Sie, dass es in nächster Zeit in Deutschland terroristische Anschläge geben wird oder fürchten Sie dies nicht?

Grundgesamtheit: Wahlberechtigte Bevölkerung in Deutschland / Angaben in Prozent
Angaben in Klammern: Vergleich zu April 2016
Fehlende Werte zu 100%: Weiß nicht / keine Angabe

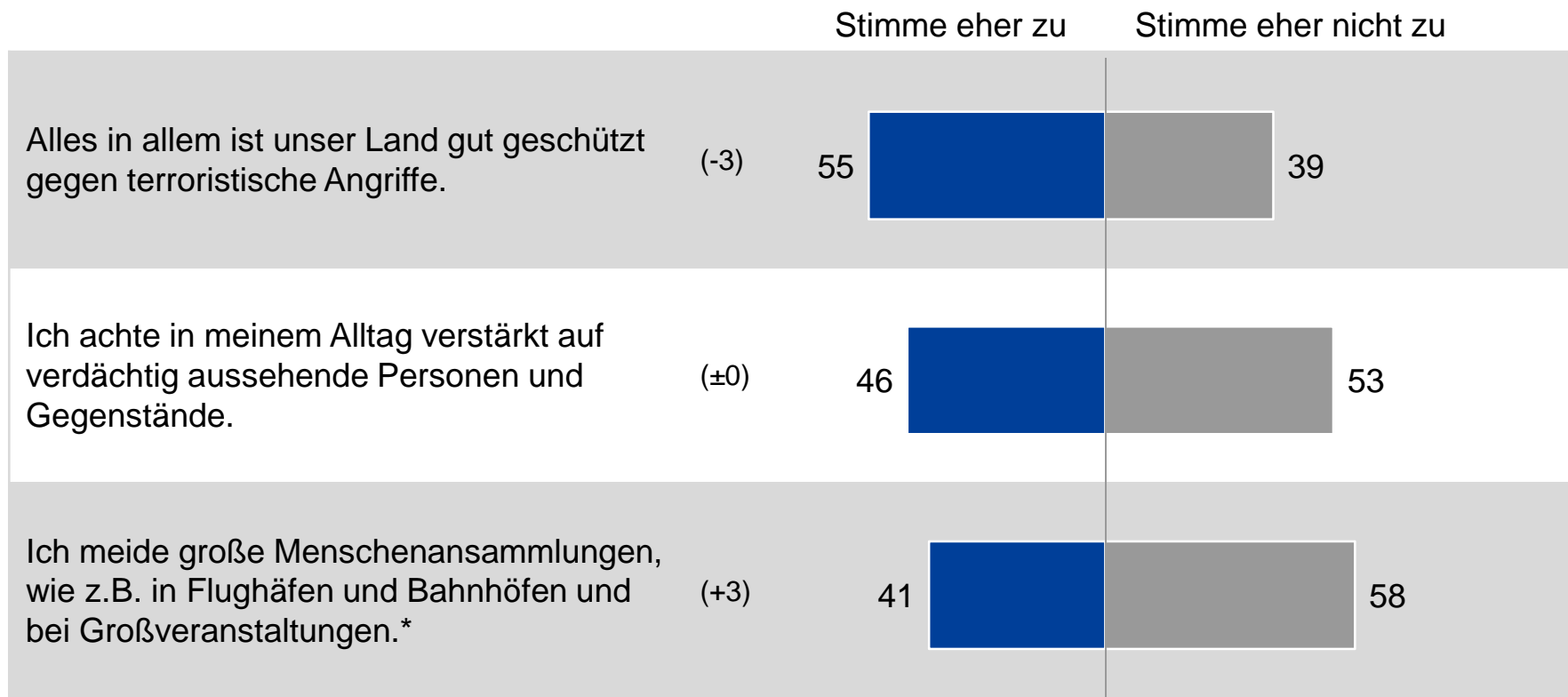
Befürchtung terroristischer Anschläge in Deutschland Zeitverlauf



Frage: Fürchten Sie, dass es in nächster Zeit in Deutschland terroristische Anschläge geben wird oder fürchten Sie dies nicht?

Grundgesamtheit: Wahlberechtigte Bevölkerung in Deutschland / Angaben in Prozent
Fehlende Werte zu 100%: Weiß nicht / keine Angabe

Ansichten zur Terrorbedrohung

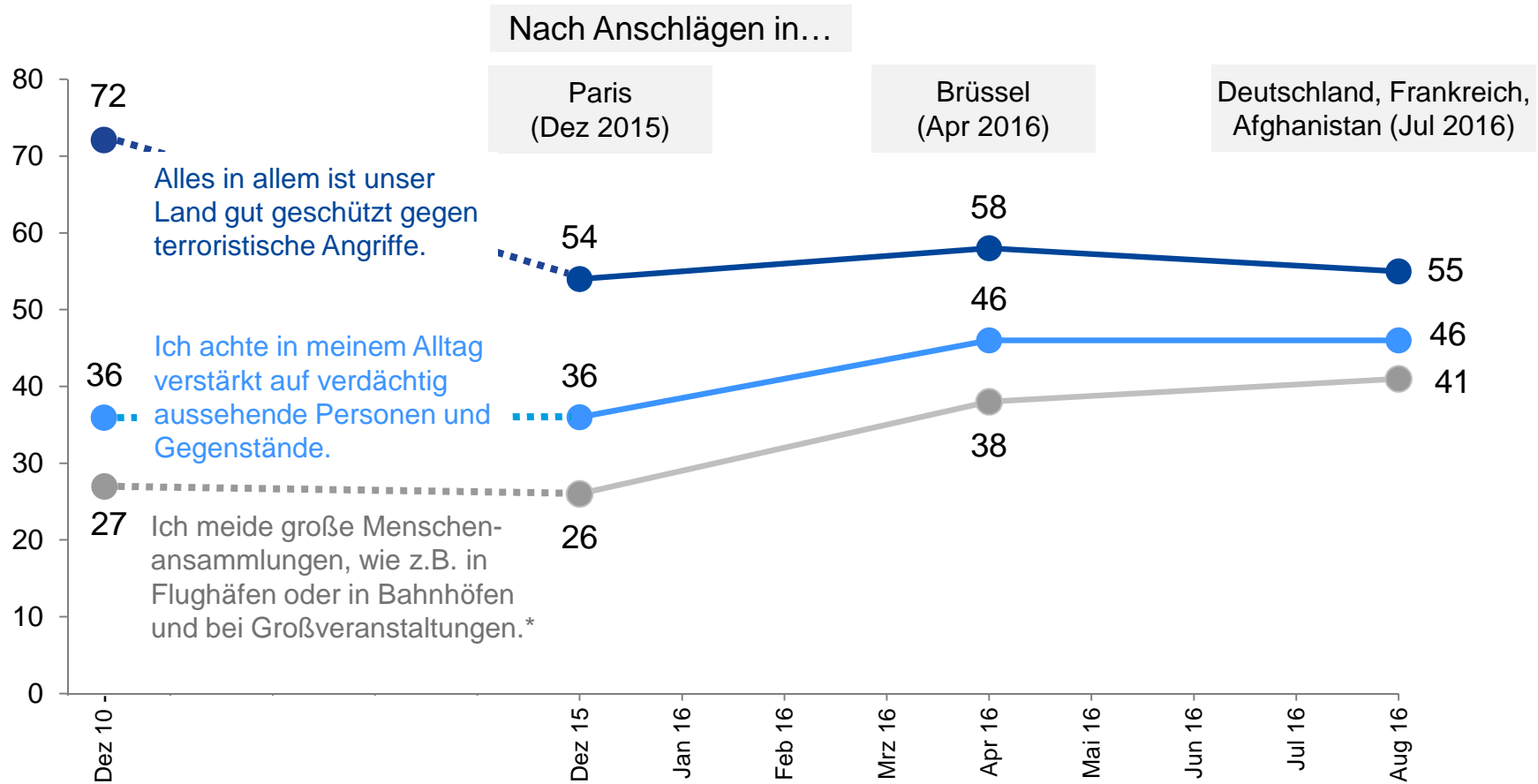


Frage: Im Zusammenhang mit der Bedrohung durch Terroristen gibt es unterschiedliche Ansichten. Ich nenne Ihnen jetzt einige und Sie sagen mir bitte, ob Sie ihnen eher zustimmen oder eher nicht zustimmen.

Grundgesamtheit: Wahlberechtigte Bevölkerung in Deutschland / Angaben in Prozent
 Angaben in Klammern: Vergleich zu April 2016 / *Formulierung April 2016: ohne „und bei Großveranstaltungen“
 Fehlende Werte zu 100%: Weiß nicht / keine Angabe

Ansichten zur Terrorbedrohung

Zeitverlauf: Stimme eher zu



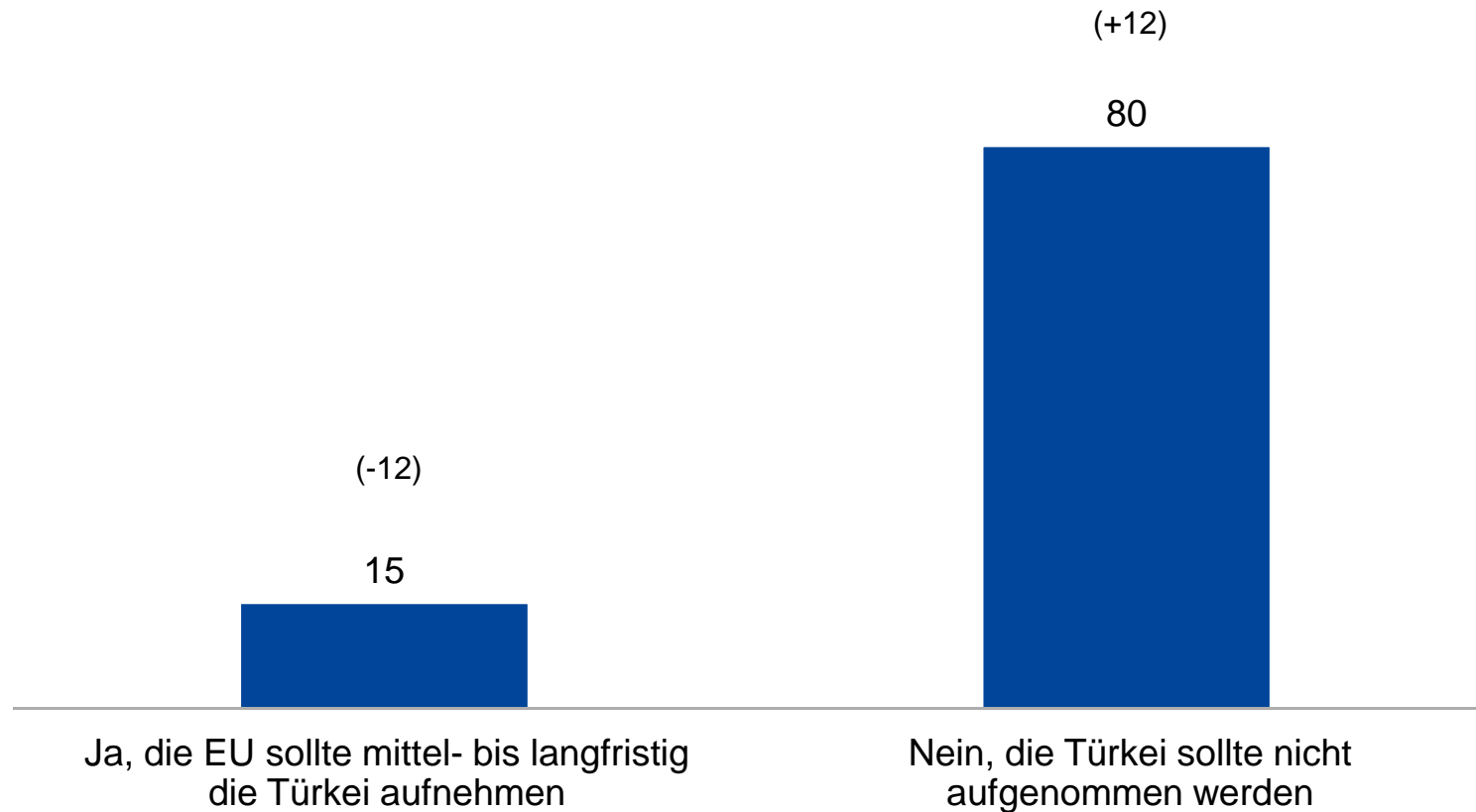

Frage: Im Zusammenhang mit der Bedrohung durch Terroristen gibt es unterschiedliche Ansichten. Ich nenne Ihnen jetzt einige und Sie sagen mir bitte, ob Sie ihnen eher zustimmen oder eher nicht zustimmen.

Grundgesamtheit: Wahlberechtigte Bevölkerung in Deutschland / Angaben in Prozent

*Formulierung davor: ohne „und bei Großveranstaltungen“

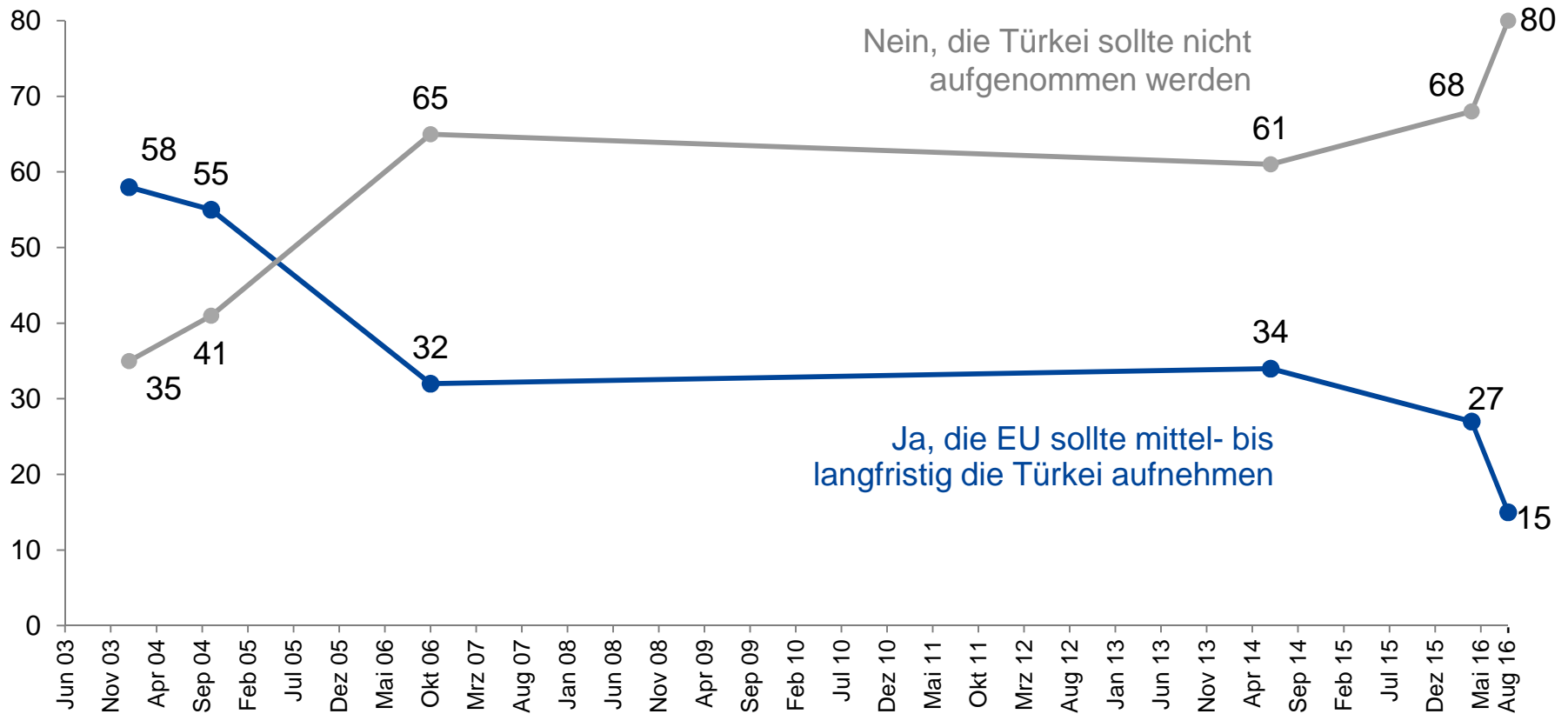
Fehlende Werte zu 100%: Stimme eher nicht zu / weiß nicht / keine Angabe

Aufnahme der Türkei in die EU



Frage: Seit Jahren wird über eine Mitgliedschaft der Türkei in der Europäischen Union diskutiert. Wie ist Ihre Meinung: Sollte die EU mittel- bis langfristig auch die Türkei aufnehmen oder sollte die Türkei prinzipiell nicht in die EU aufgenommen werden?

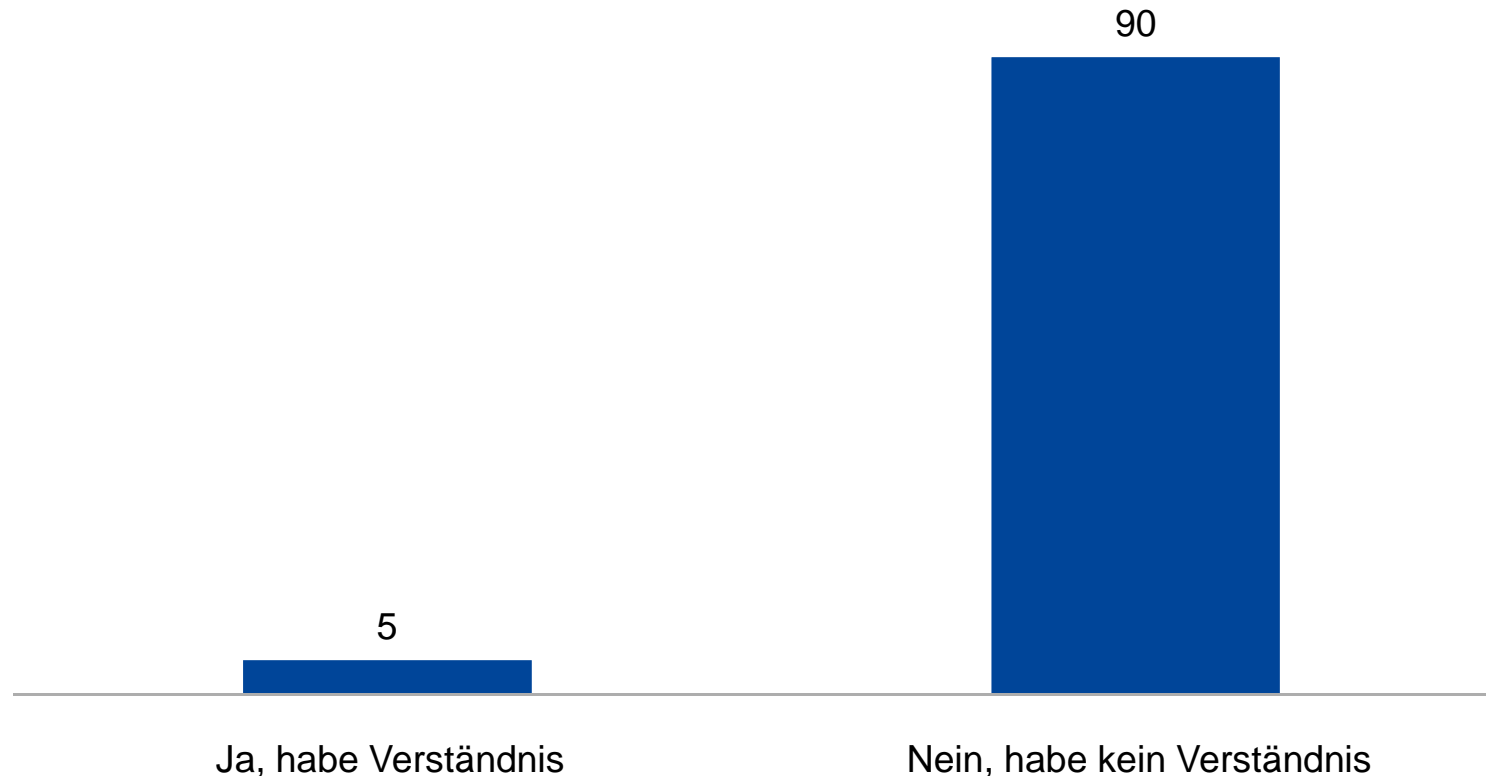
Aufnahme der Türkei in die EU
Zeitverlauf



Frage: Seit Jahren wird über eine Mitgliedschaft der Türkei in der Europäischen Union diskutiert. Wie ist Ihre Meinung: Sollte die EU mittel- bis langfristig auch die Türkei aufnehmen oder sollte die Türkei prinzipiell nicht in die EU aufgenommen werden?

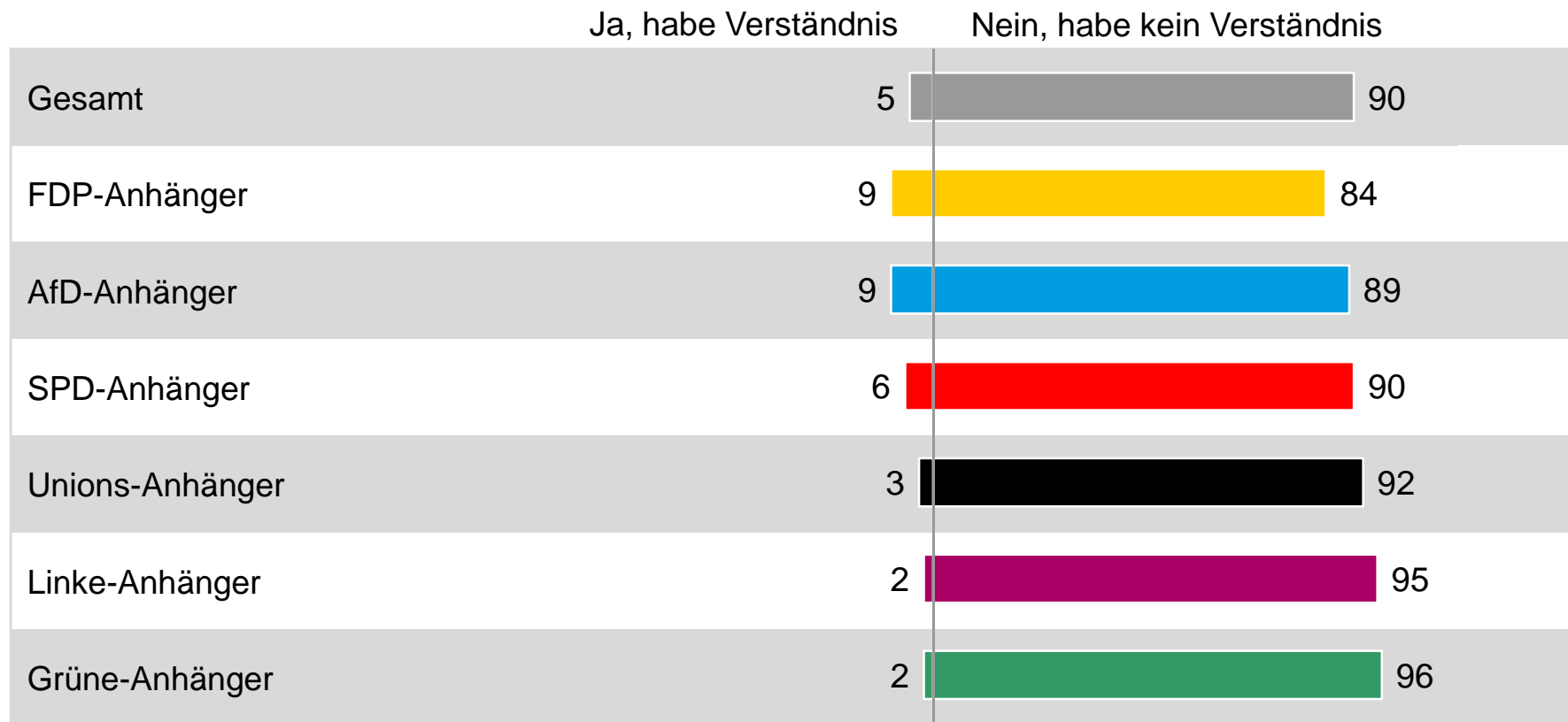
Grundgesamtheit: Wahlberechtigte Bevölkerung in Deutschland / Angaben in Prozent
Fehlende Werte zu 100%: Weiß nicht / keine Angabe

Verständnis für das Vorgehen der türkischen Regierung



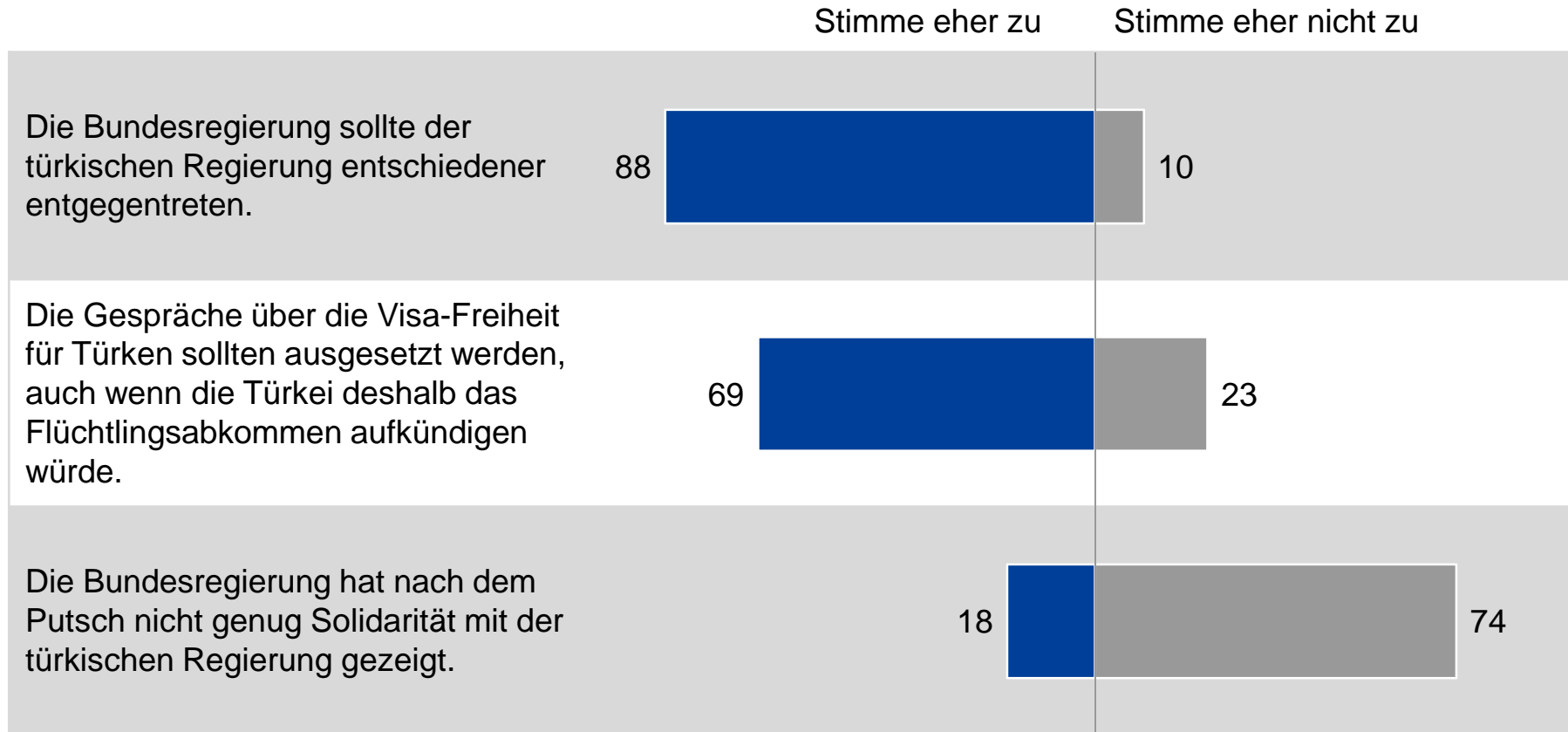
Frage: Vor zwei Wochen hat es in der Türkei einen Putsch gegen die Regierung gegeben. Die türkische Regierung hat daraufhin viele Militärangehörige verhaftet oder entlassen. Darüber hinaus wurden zahlreiche Richter, Lehrer und Beamte entlassen, sowie Zeitungen, Nachrichtenagenturen, Radio- und Fernsehsender geschlossen. Haben Sie Verständnis für das Vorgehen der türkischen Regierung oder haben Sie das nicht?

Verständnis für das Vorgehen der türkischen Regierung
Parteianhänger



Frage: Vor zwei Wochen hat es in der Türkei einen Putsch gegen die Regierung gegeben. Die türkische Regierung hat daraufhin viele Militärangehörige verhaftet oder entlassen. Darüber hinaus wurden zahlreiche Richter, Lehrer und Beamte entlassen, sowie Zeitungen, Nachrichtenagenturen, Radio- und Fernsehsender geschlossen. Haben Sie Verständnis für das Vorgehen der türkischen Regierung oder haben Sie das nicht?

Verhältnis zur Türkei

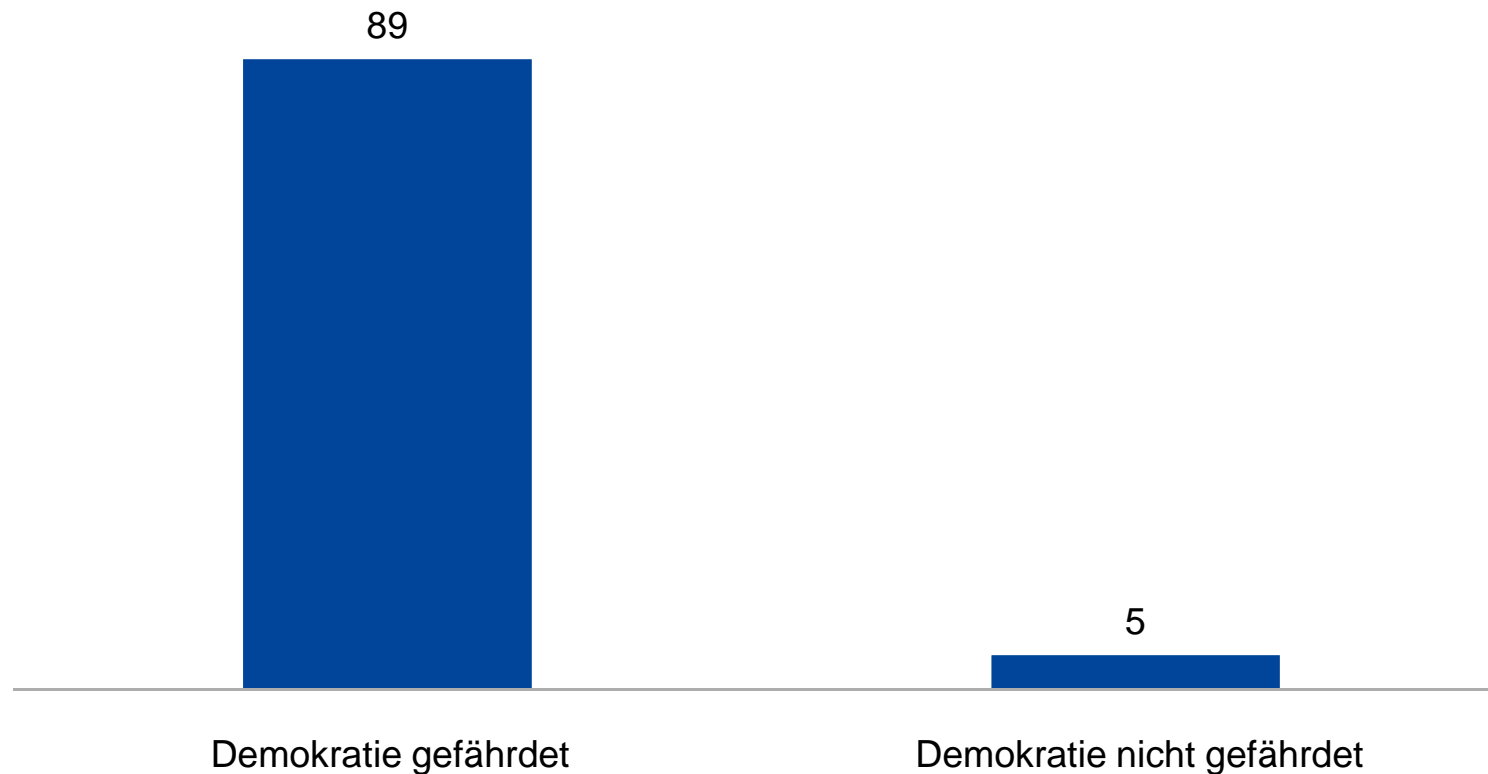


Frage: Sagen Sie mir bitte für jede der folgenden Aussagen, ob Sie ihr eher zustimmen oder eher nicht zustimmen.

Grundgesamtheit: Wahlberechtigte Bevölkerung in Deutschland / Angaben in Prozent
 Fehlende Werte zu 100%: Weiß nicht / keine Angabe


ARD-DeutschlandTREND: August 2016
Gefährdung der Demokratie in der Türkei

ARD¹



Frage: Nach den Vorgängen in der Türkei wird auch über den Zustand der Demokratie im Land diskutiert. Wie ist Ihre Meinung: Halten Sie die Demokratie in der Türkei für gefährdet oder nicht?

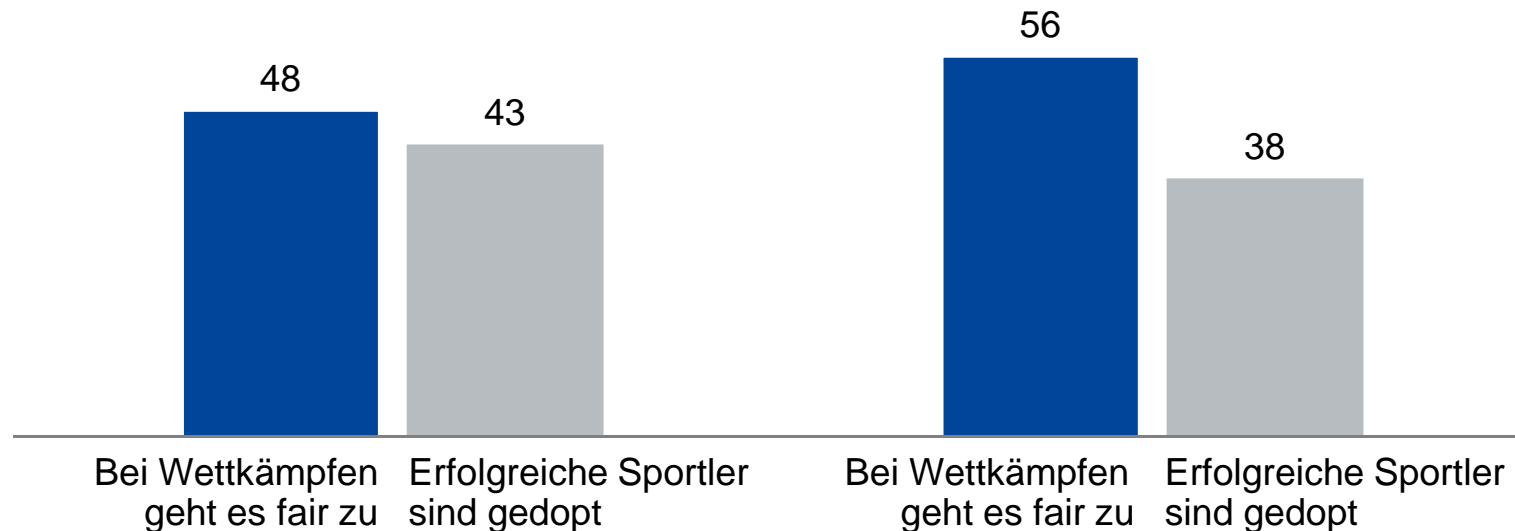
Grundgesamtheit: Wahlberechtigte Bevölkerung in Deutschland / Angaben in Prozent
Fehlende Werte zu 100%: Weiß nicht / keine Angabe



Olympische Sommerspiele in
Rio de Janeiro 2016



Olympische Winterspiele in
Russland 2014*



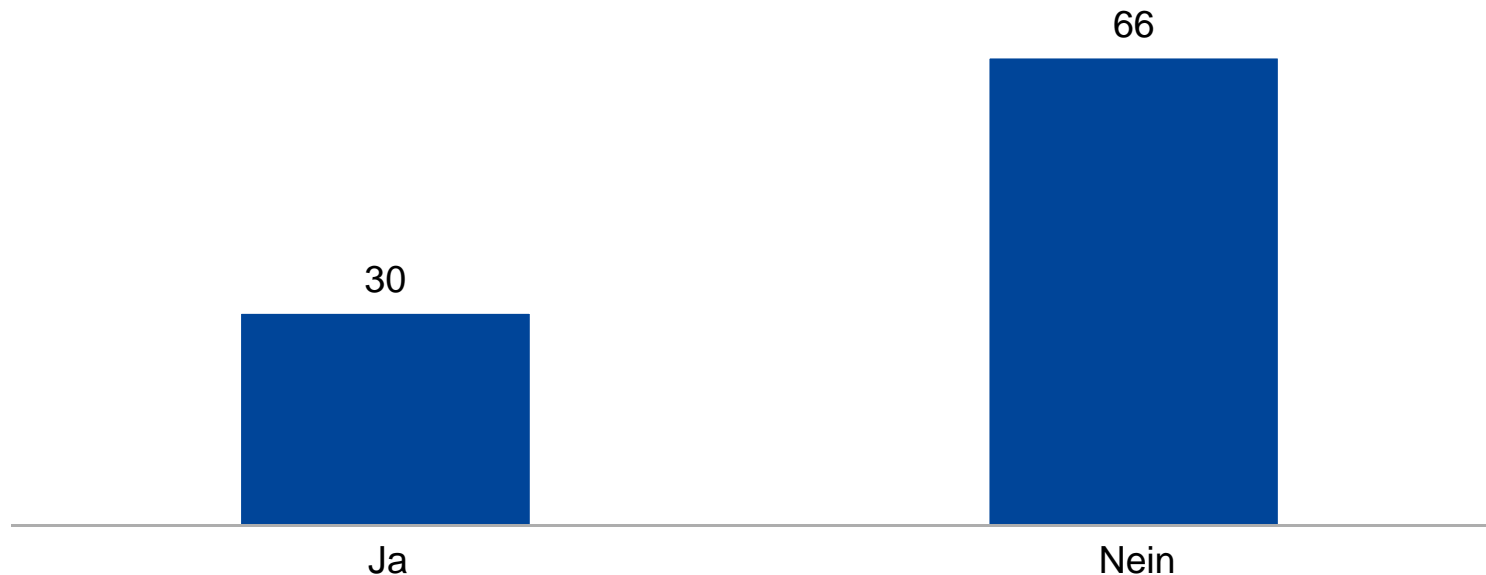

Frage: Am Freitag beginnen ja die Olympischen Sommerspiele in Rio de Janeiro. Glauben Sie, dass es bei den Olympischen Spielen bei den meisten Wettkämpfen fair zugeht oder glauben Sie, dass bei den meisten Wettkämpfen die erfolgreichen Sportler gedopt sind?

Grundgesamtheit: Wahlberechtigte Bevölkerung in Deutschland / Angaben in Prozent

* Vergleich zu Februar 2014

Fehlende Werte zu 100%: Weiß nicht / keine Angabe

Olympische Spiele: Hätte das IOC alle russischen Sportler ausschließen sollen?



Frage: Nachdem bekannt wurde, dass in Russland Sportler jahrelang systematisch gedopt wurden, gab es die Forderung, alle russischen Athleten grundsätzlich von den olympischen Spielen in Rio auszuschließen. Das Internationale Olympische Komitee (IOC) hat sich jedoch gegen den Ausschluss entschieden und den einzelnen Sport-Fachverbänden die Entscheidung übertragen, welche russischen Sportler in Rio starten dürfen. Hätte das IOC Ihrer Meinung nach alle russischen Sportler von den Olympischen Spielen in Rio ausschließen sollen oder nicht?

ARD¹

ARD-
DeutschlandTREND
August 2016

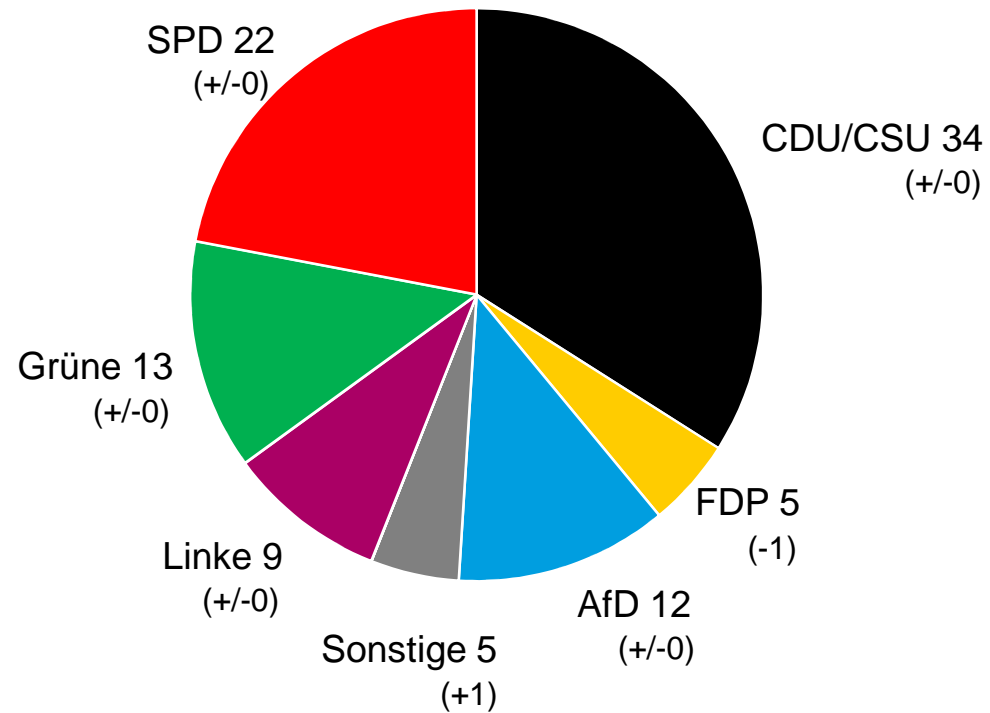
Repräsentative
Erhebung zur
politischen Stimmung

infratest dimap 

Untersuchungsanlage

| | |
|---------------------|---|
| Grundgesamtheit: | Wahlberechtigte Bevölkerung in Deutschland ab 18 Jahren |
| Stichprobe: | Repräsentative Zufallsauswahl / Dual-Frame (Festnetz- und Mobilfunkstichprobe) |
| Erhebungsverfahren: | Telefoninterviews (CATI) |
| Fallzahl: | 1.503 Befragte |
| Erhebungszeitraum: | 01. bis 03. August 2016 |
| Fehlertoleranzen: | 1,4* bis 3,1** Prozentpunkte * bei einem Anteilswert von 5% ** bei einem Anteilswert von 50% |

Sonntagsfrage zur Bundestagswahl

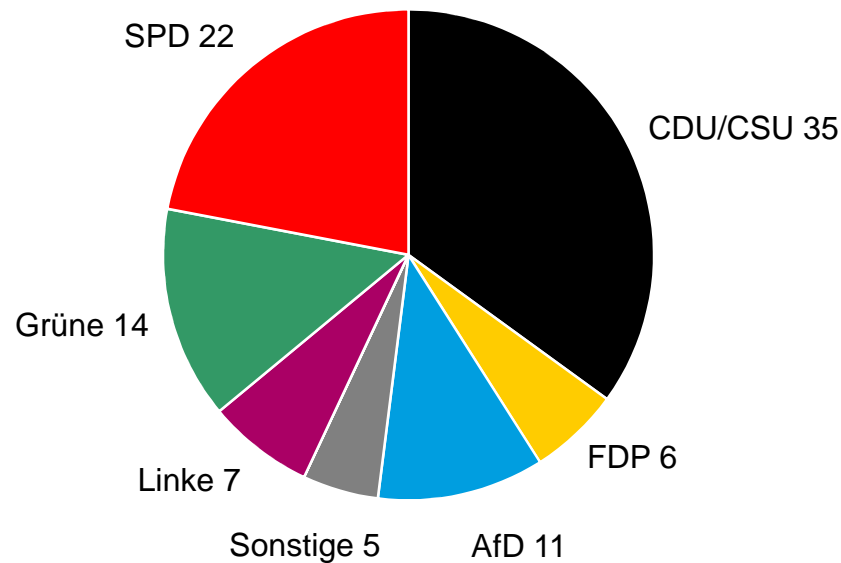


Frage: Welche Partei würden Sie wählen, wenn am kommenden Sonntag Bundestagswahl wäre?

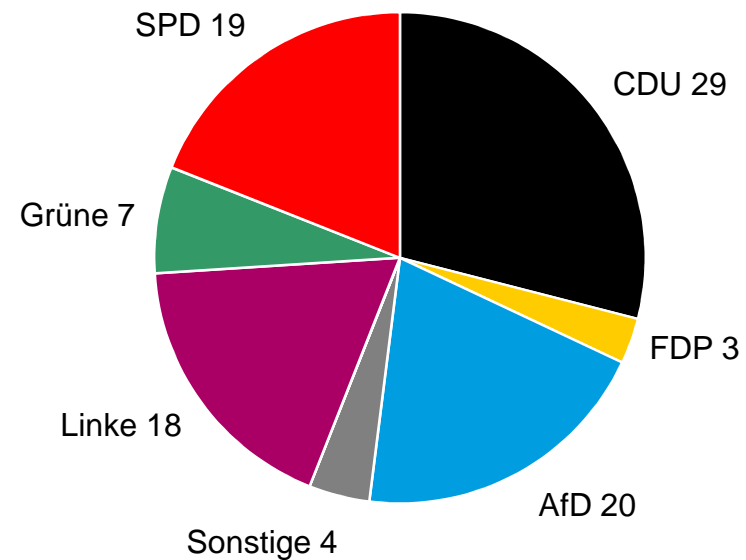
Grundgesamtheit: Wahlberechtigte Bevölkerung in Deutschland / Angaben in Prozent
Angaben in Klammern: Vergleich zum ARD-DeutschlandTREND vom 07. Juli 2016

Sonntagsfrage zur Bundestagswahl in West- und Ostdeutschland

West



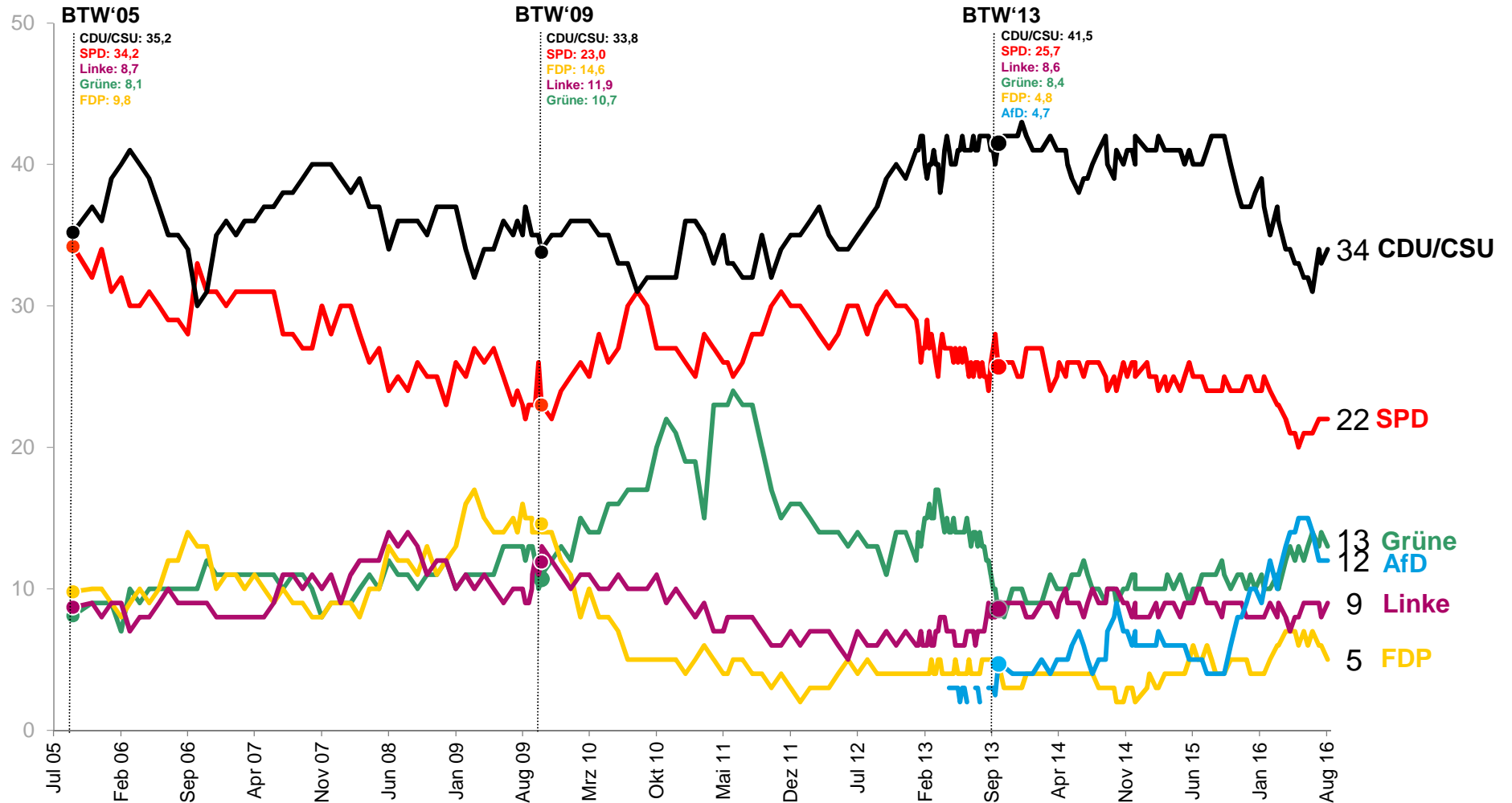
Ost



Frage: Welche Partei würden Sie wählen, wenn am kommenden Sonntag Bundestagswahl wäre?

Grundgesamtheit: Wahlberechtigte Bevölkerung in Deutschland / Angaben in Prozent

Sonntagsfrage zur Bundestagswahl: Zeitverlauf



Frage: Welche Partei würden Sie wählen, wenn am kommenden Sonntag Bundestagswahl wäre?

Grundgesamtheit: Wahlberechtigte Bevölkerung in Deutschland / Angaben in Prozent